

# PRESENTACIÓN DEL SEMÁFORO DELICTIVO SINALOA

---

Correspondiente al mes de  
AGOSTO 2017



**COORDINACIÓN GENERAL**



**SEMÁFORO DELICTIVO**



# Semáforo Delictivo Sinaloa Agosto de 2017



	Homicidio	Secuestro	Feminicidio	Extorsión	Robo a Veh.	Robo a casa	Robo a Neg.	Violencia Fam.	Lesiones	Violación
Ahome	Green	Green	Green	Green	Red	Green	Red	Red	Green	Green
Angostura	Red	Green	Green	Green	Yellow	Green	Green	Red	Green	Green
Badiraguato	Green	Green	Green	Green	Green	Green	Green	Green	Green	Green
Choix	Green	Green	Green	Green	Red	Green	Green	Green	Green	Green
Concordia	Red	Green	Green	Green	Red	Green	Green	Green	Green	Green
Cosalá	Green	Green	Green	Green	Red	Green	Green	Green	Green	Green
Culiacán	Red	Green	Red	Green	Red	Green	Green	Yellow	Yellow	Green
El Fuerte	Red	Green	Red	Red	Green	Green	Green	Red	Yellow	Green
Elota	Green	Green	Green	Green	Yellow	Green	Green	Green	Green	Green

	Homicidio	Secuestro	Feminicidio	Extorsión	Robo a Veh.	Robo a casa	Robo a Neg.	Violencia Fam.	Lesiones	Violación
El Rosario	Red	Green	Green	Green	Red	Green	Green	Green	Green	Green
Escuinapa	Red	Green	Green	Red	Red	Red	Green	Red	Red	Red
Guasave	Green	Green	Green	Green	Yellow	Green	Green	Yellow	Green	Green
Mazatlán	Red	Green	Red	Yellow	Yellow	Red	Green	Red	Red	Red
Mocorito	Red	Green	Green	Green	Yellow	Green	Green	Red	Green	Green
Navolato	Red	Green	Green	Green	Red	Green	Green	Green	Green	Green
Salvador A.	Red	Green	Red	Green	Green	Green	Red	Red	Green	Green
San Ignacio	Red	Green	Green	Green	Green	Green	Green	Green	Green	Green
Sinaloa	Red	Green	Green	Green	Green	Green	Green	Red	Green	Green

# Semáforo Delictivo Sinaloa Agosto de 2017

## 4 Rojos

- Homicidio
- Feminicidio
- Robo de vehículo
- Violencia familiar

## 2 Amarillo

- Robo a casa
- Lesiones

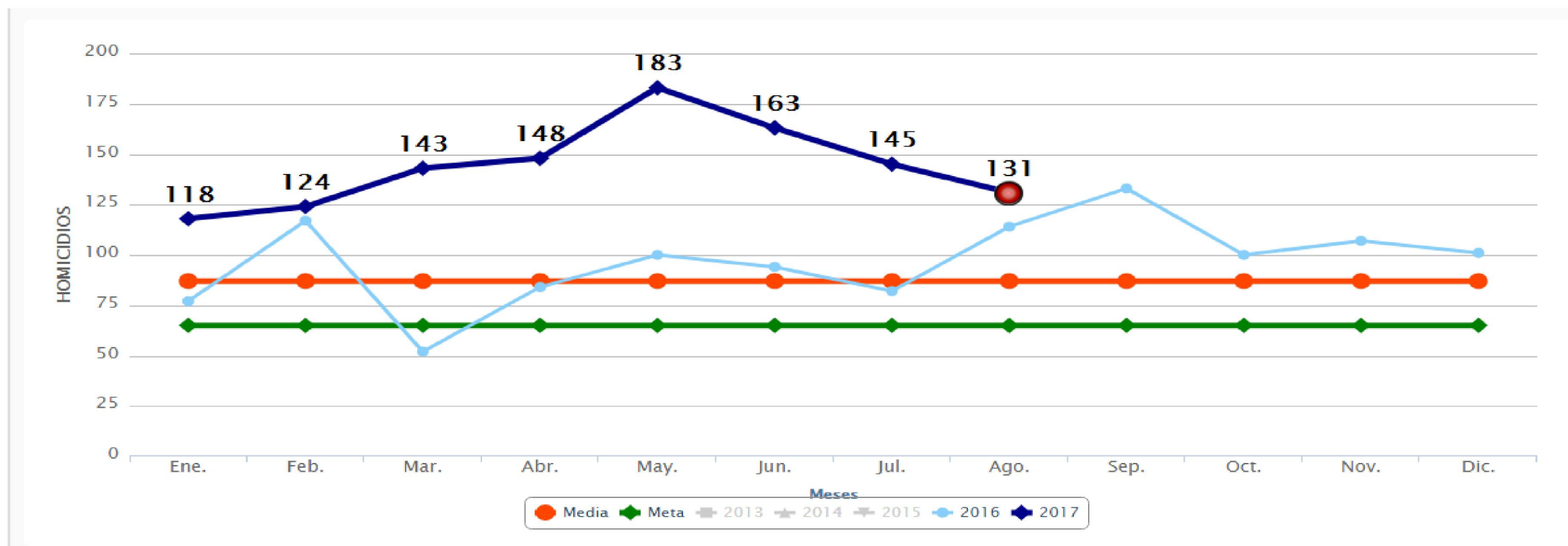
## 4 Verdes

- Robo de negocio
- Extorsión
- Violación
- Secuestro



# Semáforo Delictivo Sinaloa Agosto de 2017

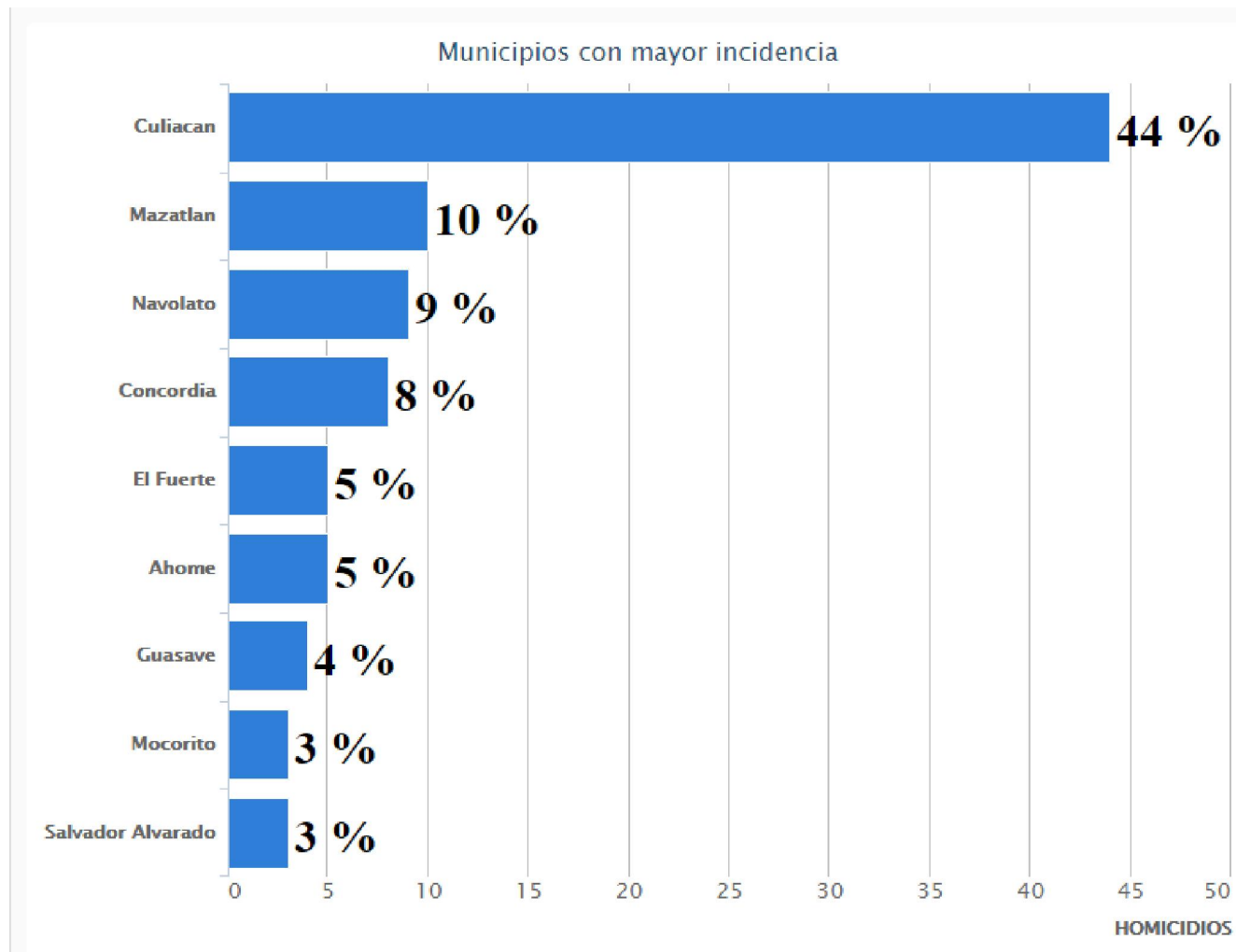
## Incidencia **HOMICIDIOS** En Sinaloa, Agosto 2017





## Homicidio Pareto Consideraciones

- El homicidio doloso a nivel estatal observa una tendencia a la baja en los últimos tres meses, en junio se contabilizaron 162, en julio 145 y en agosto se tiene un registro de 131. Agosto de 2017 presentó 17 más que el mismo mes del año pasado lo que representa el 14.91%.
- En el periodo enero-agosto del presente año se han cometido 1,115 homicidios, mientras en el mismo periodo de 2016 se registraron 720, con una diferencia de 395 con un aumento del 54.86%.
- El total de homicidios en todo el año 2016 fue de 1,161, en ese sentido la entidad se encuentra a 46 hechos de alcanzar el mismo número que el año anterior.
- Entre agosto y julio disminuye en 14 denuncias, esto es el 10.68% menos y una tasa total en el estado considerando los 1,115 casos del 37.58 por cada 100 mil habitantes.



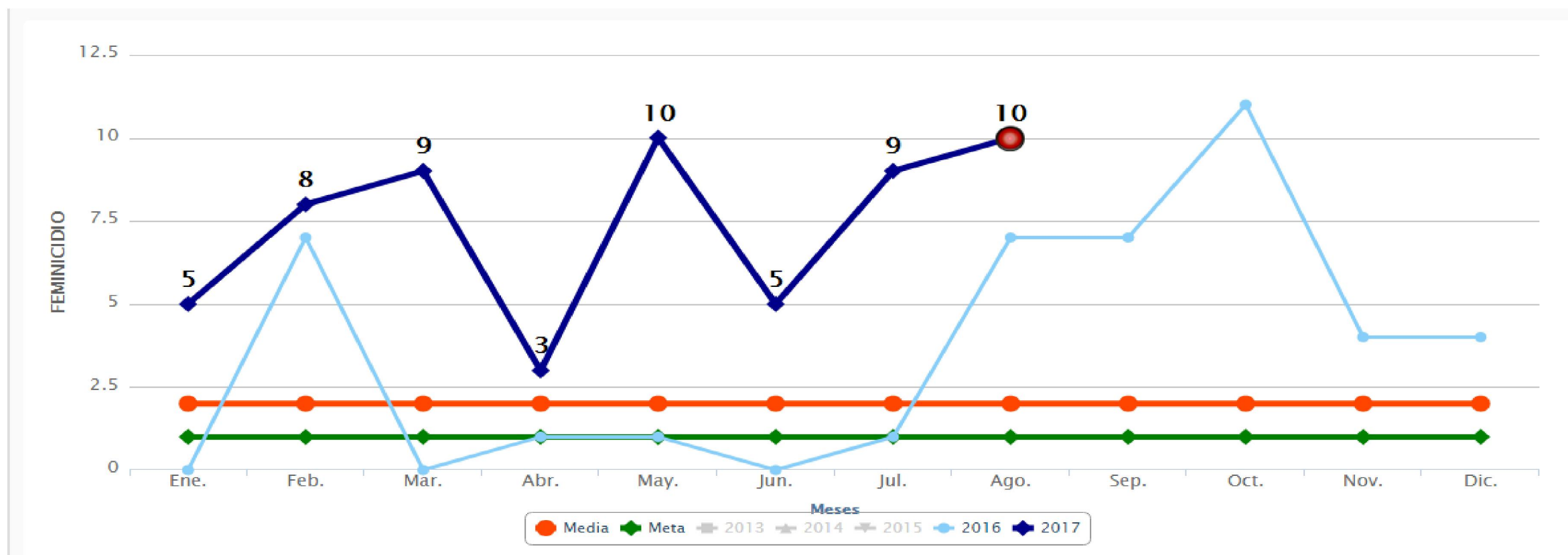
# Semáforo Delictivo Sinaloa Agosto de 2017



COORDINACIÓN GENERAL



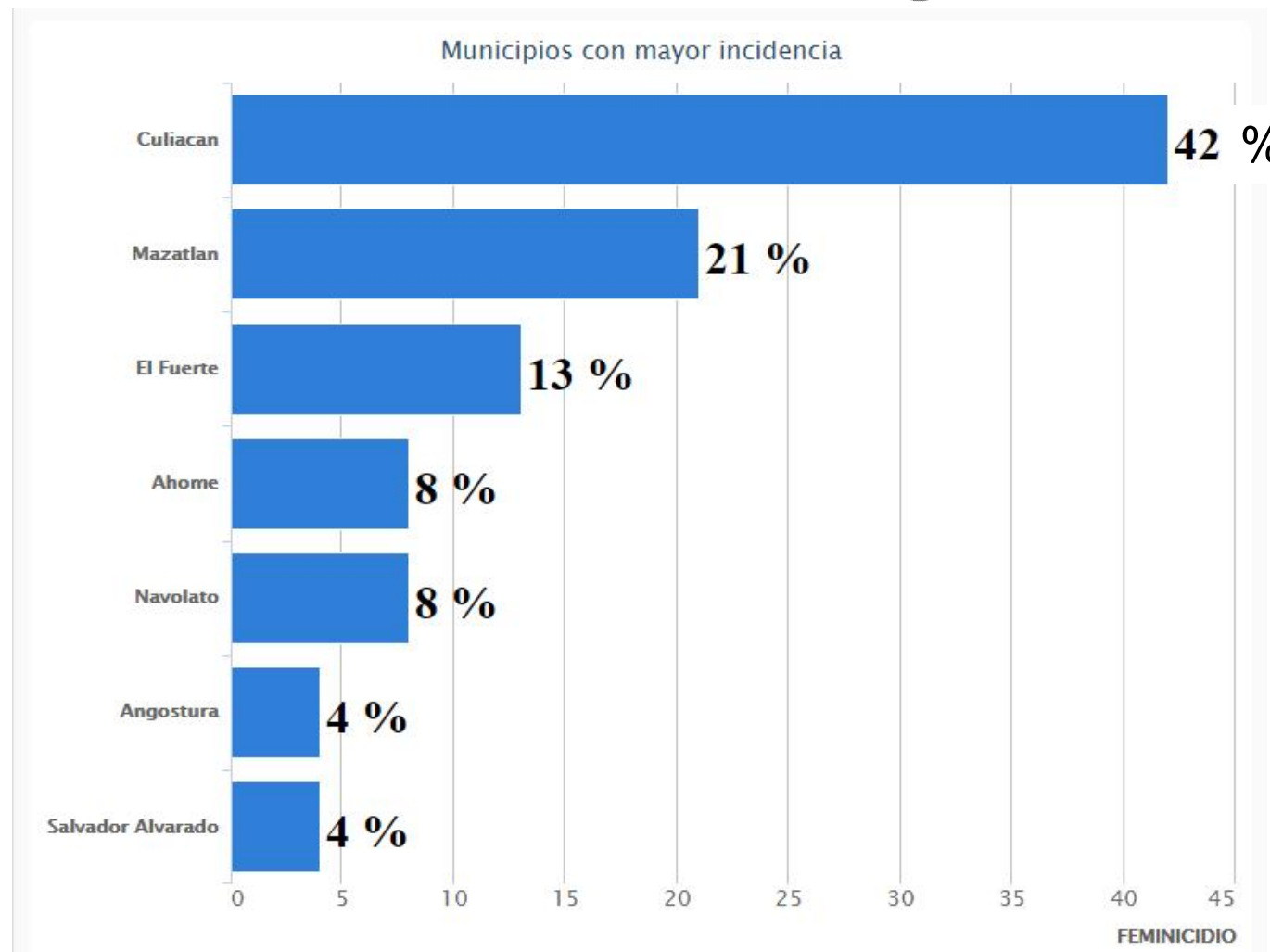
## Incidencia FEMINICIDIO En Sinaloa, Agosto 2017



## Feminicidio Pareto

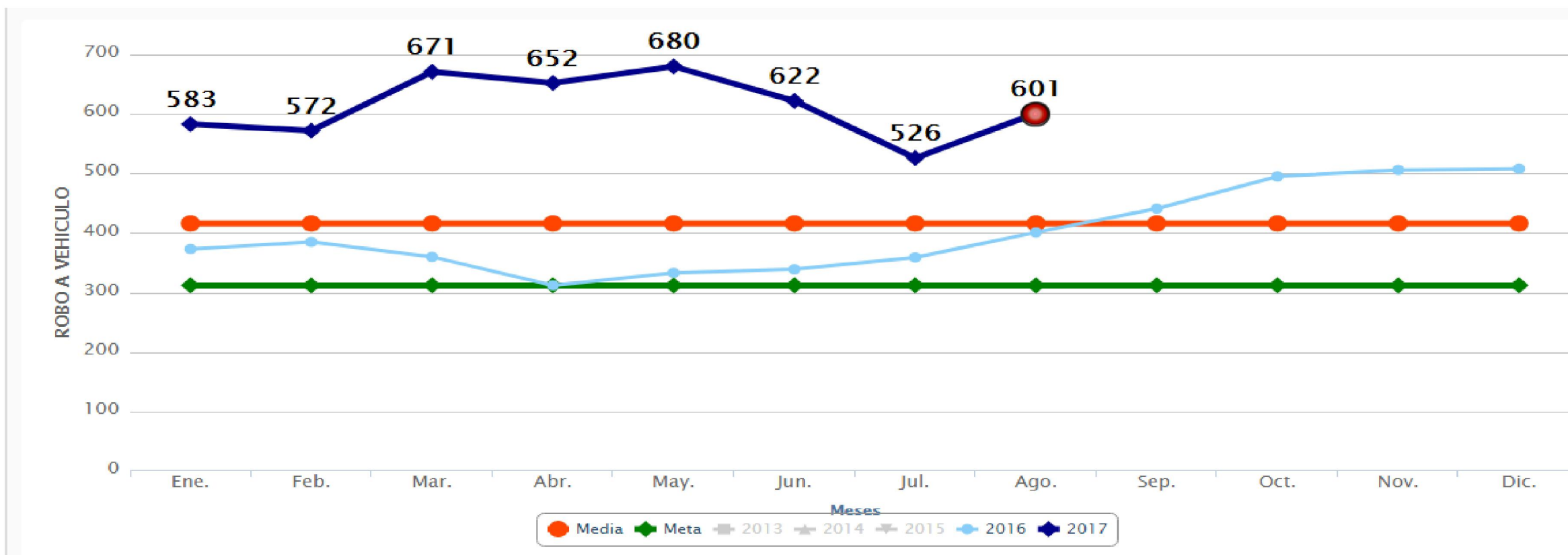
### Consideraciones:

- El delito de feminicidio presenta un incremento de 1 denuncia entre julio (9) y agosto (10) del presente año, con un 10% de incremento. Respecto al mes de agosto 2016 (7) y 2017 (10), se registran 3 sucesos más, lo que representa el 30%.
- En el 2017 (enero-agosto) se han dieron un total de 59 denuncias, mientras en el mismo lapso del 2016 se contabilizaron 17, con una diferencia de 42, aumentando con ello en un 247%.
- De acuerdo al número total de eventos en el estado (59) hasta agosto del 2017, se tiene una tasa del 1.98 por cada 100 mil habitantes.



# Semáforo Delictivo Sinaloa Agosto de 2017

## Incidencia ROBO A VEHICULO En Sinaloa, Agosto 2017

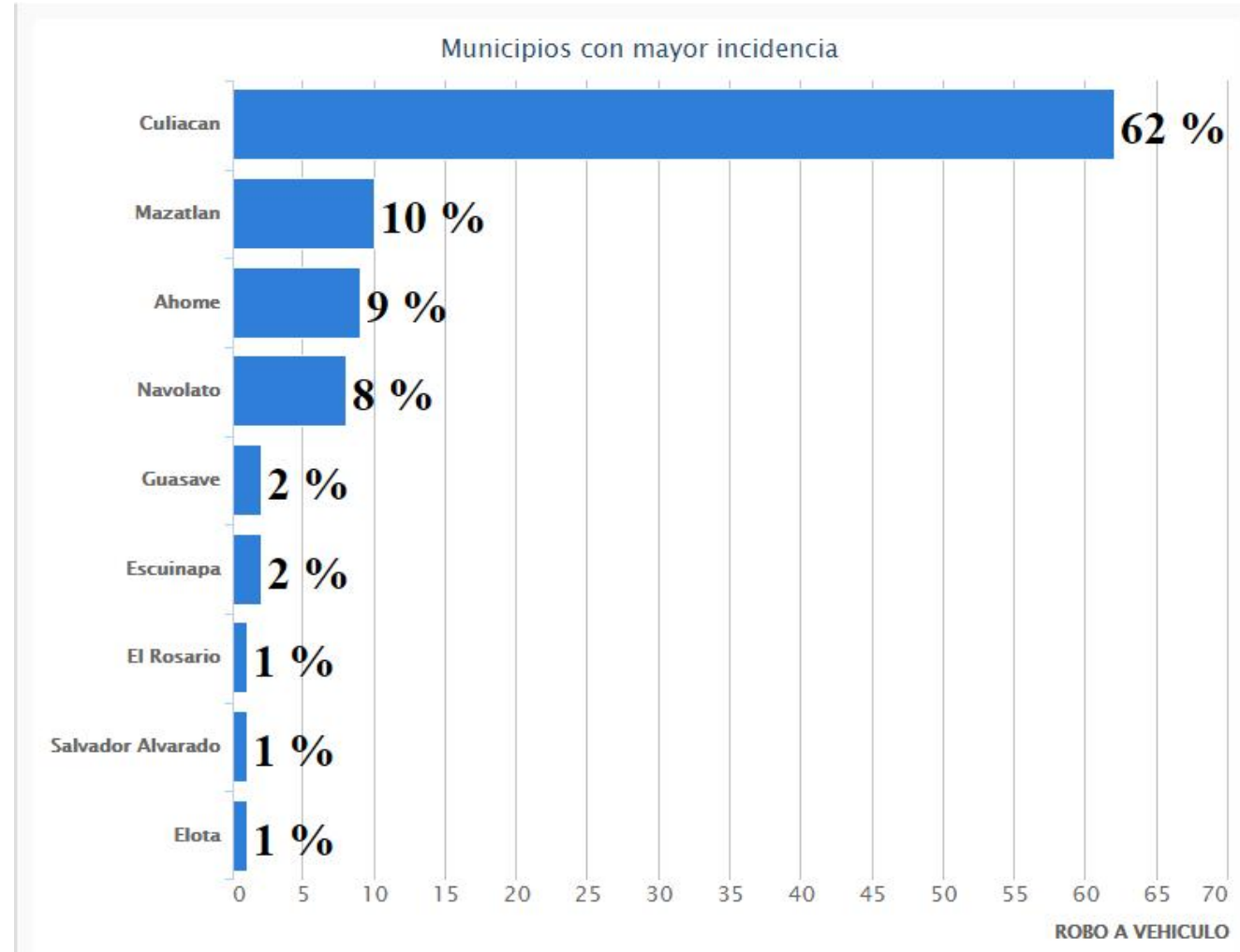




## Robo de Vehículo Pareto

### Consideraciones

- El robo de vehículos presenta un incremento de 75 delitos entre agosto (601) y julio (526) de 2017, lo que representa el 14.25%. Al considerar el número total en la entidad se tiene una tasa de 165.42 por cada 100 mil habitantes.
- En lo que va del año (2017) se han presentado 4,907 hechos, en comparación con enero-agosto de 2016 que tuvo 2,869, se cuentan con 2,038 más y un promedio del 140.77%.



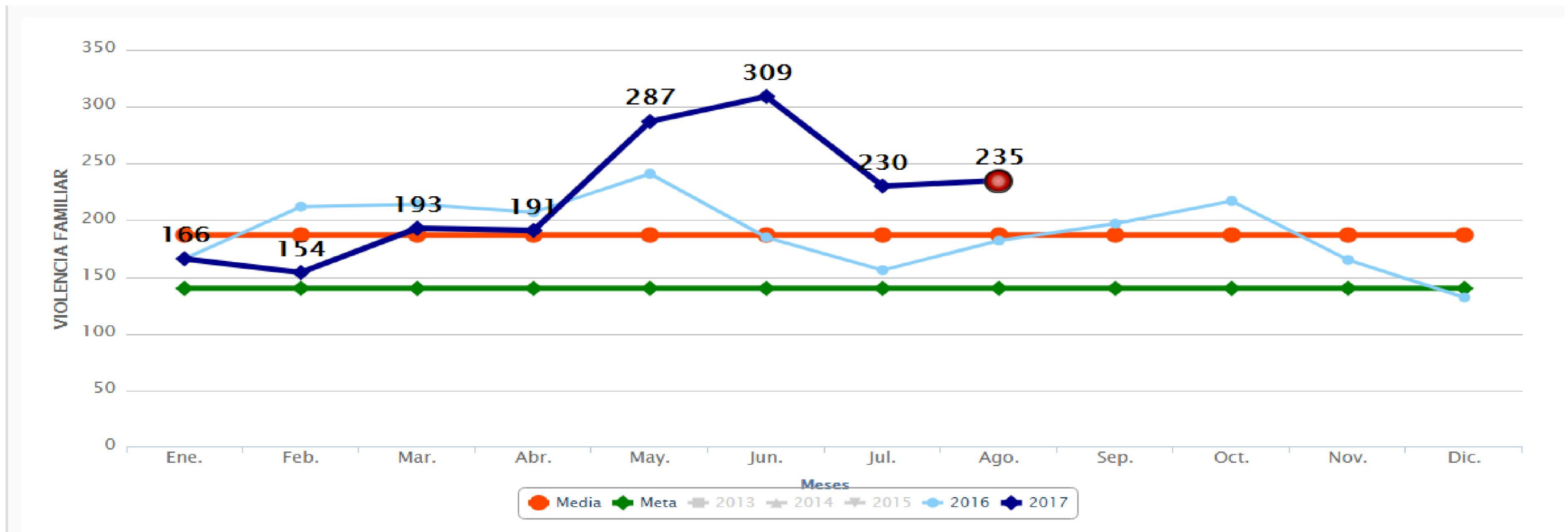
# Semáforo Delictivo Sinaloa Agosto de 2017



COORDINACIÓN GENERAL



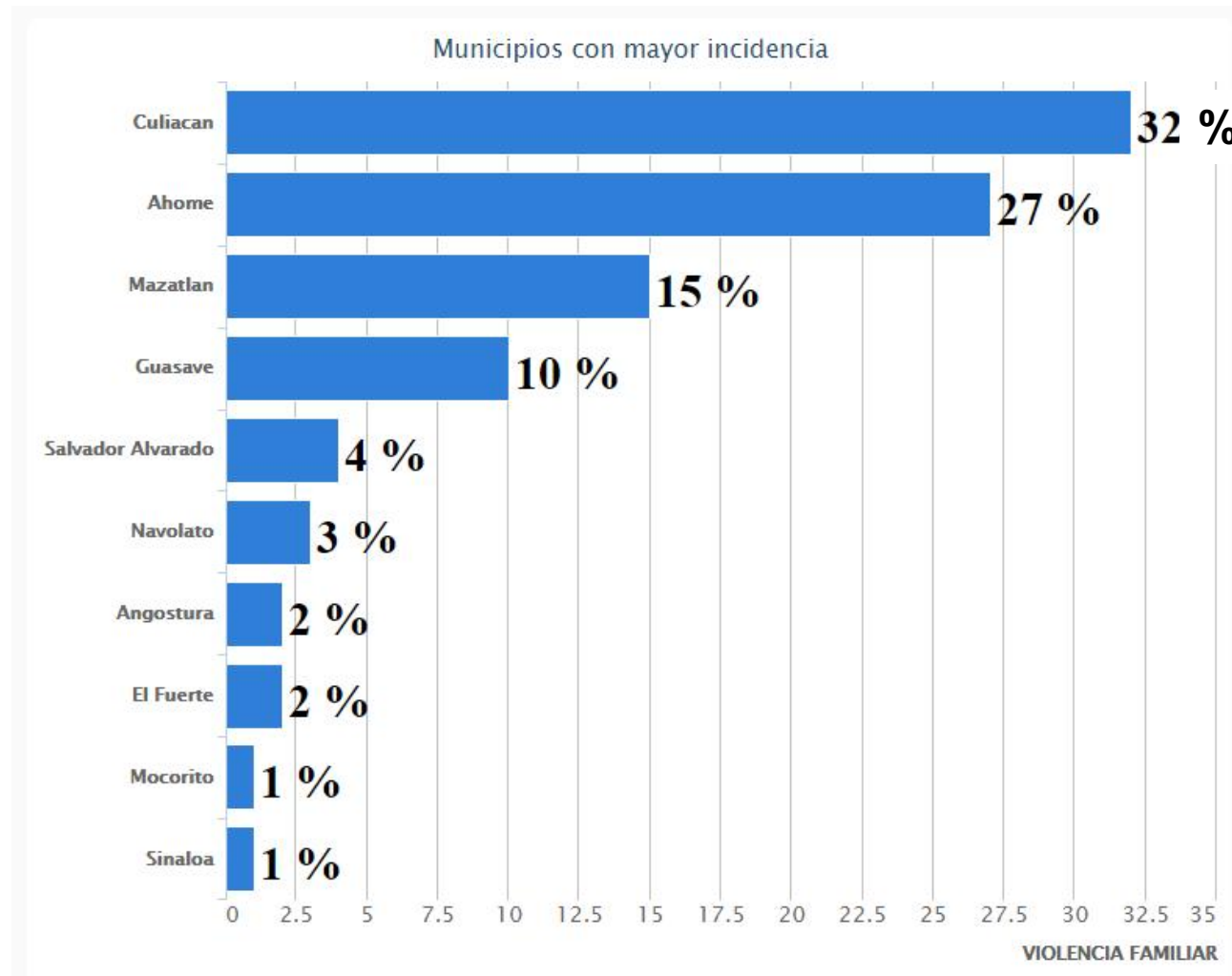
## Incidencia VIOLENCIA FAMILIAR En Sinaloa, Agosto 2017



## Violencia Familiar Pareto

### Consideraciones:

- La violencia familiar entre agosto (235) y julio (230) de 2017 presenta un incremento mínimo de 5 sucesos, lo cual representa el 2.17%. Por su parte, la comparación entre los meses de agosto de 2016 (182) y 2017 (235) tienen una diferencia de 48, ello significa el 25.66%
- En el 2017 se tienen un total de 1,765, por su parte en el periodo enero-agosto del año anterior tenemos un total de 1,620, ello representan 145 de diferencia y un promedio del 8.95%.



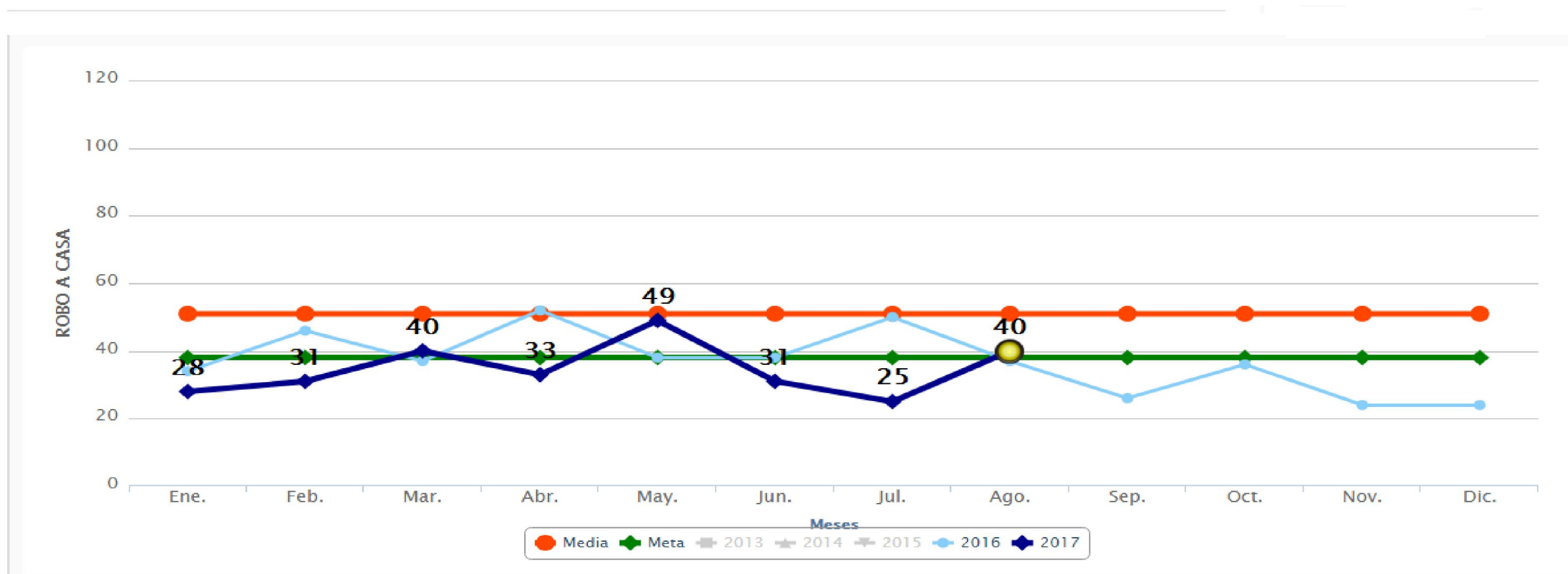
# Semáforo Delictivo Sinaloa Agosto de 2017



COORDINACIÓN GENERAL



## Incidencia **ROBO A CASA** En Sinaloa, Agosto 2017

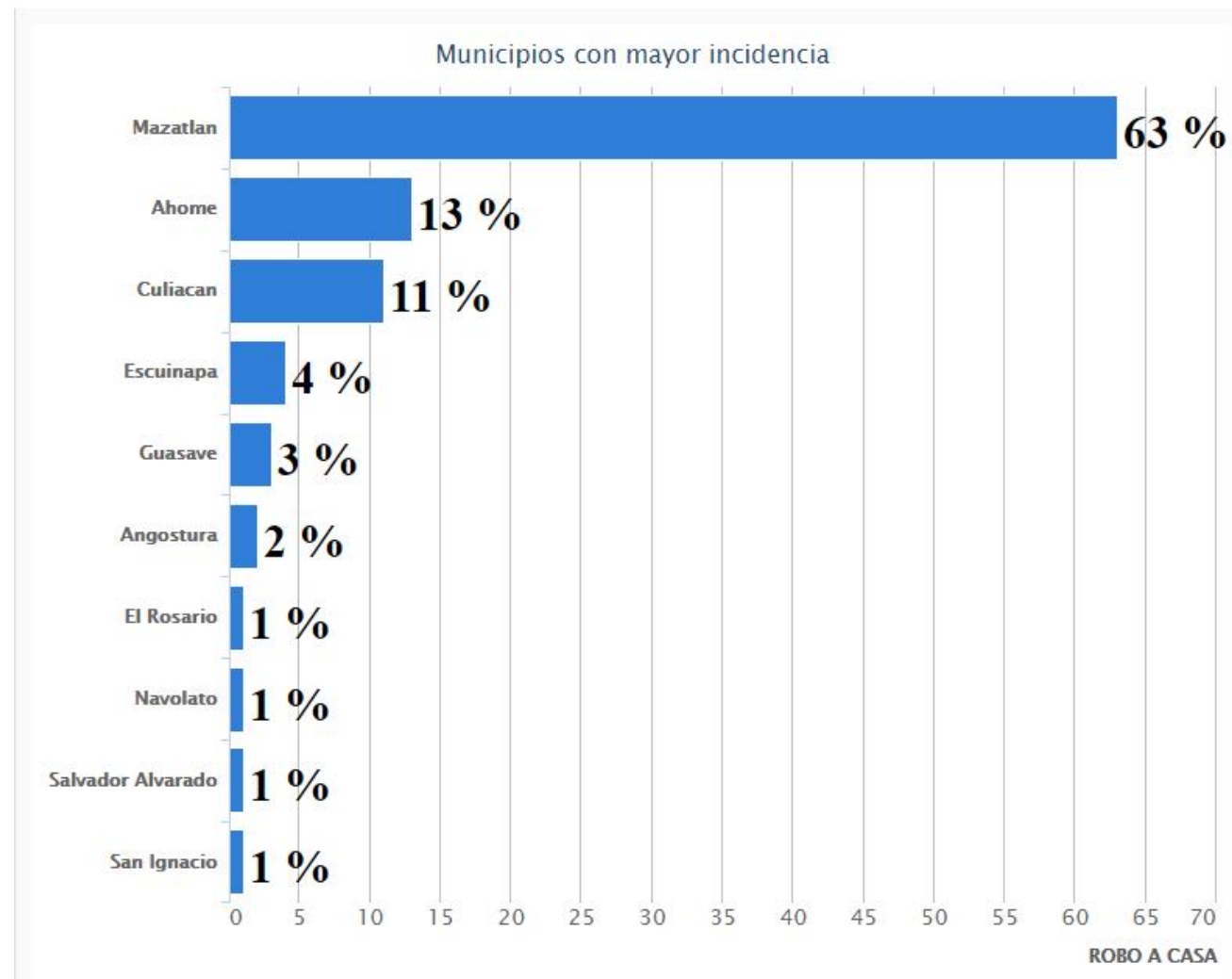




## Robo a Casa Pareto

### Consideraciones:

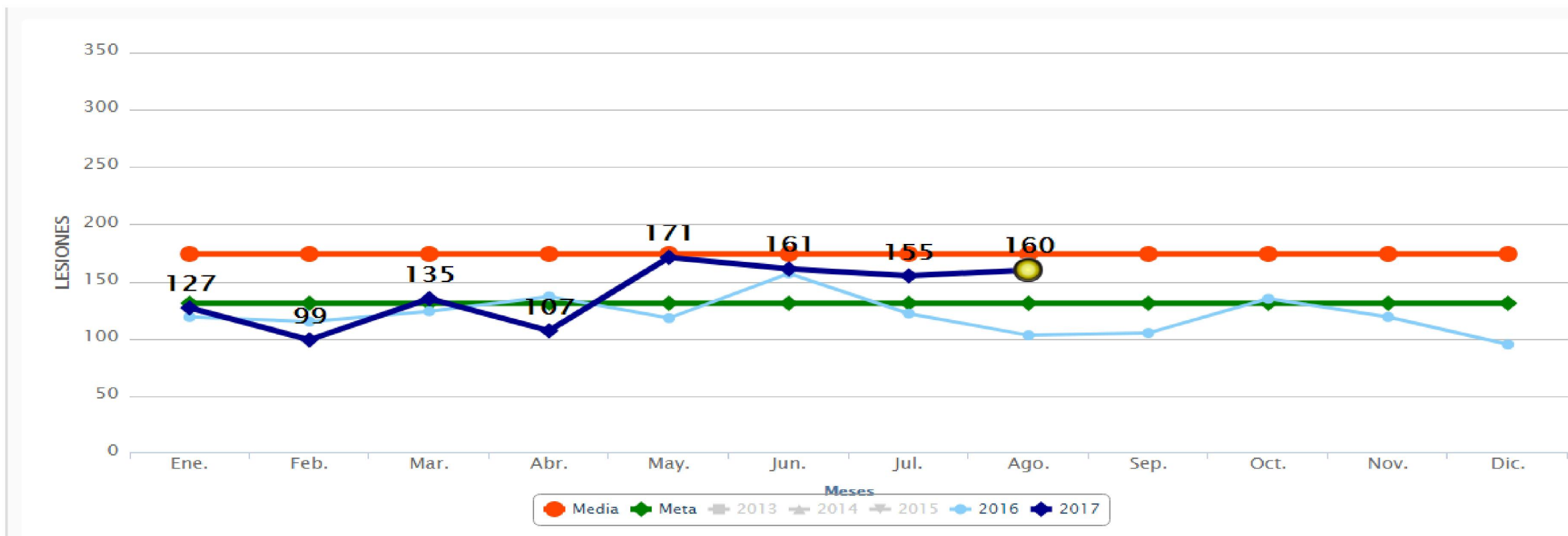
- El robo a casas observa un incremento entre agosto (40) y julio (25) de 2017 de 15 denuncias, esto representa el 60%. Los meses de agosto de 2017 y 2016 tuvieron un número igual de eventos (40).
- En el presente año se contabilizan un total de 277 sucesos, mientras entre enero-agosto de 2016 se registraron 354, con una diferencia menor de 77 y un promedio del 27.79%. La tasa actual en la entidad es de 9.33 por cada 100 mil habitantes.



# Semáforo Delictivo Sinaloa Agosto de 2017

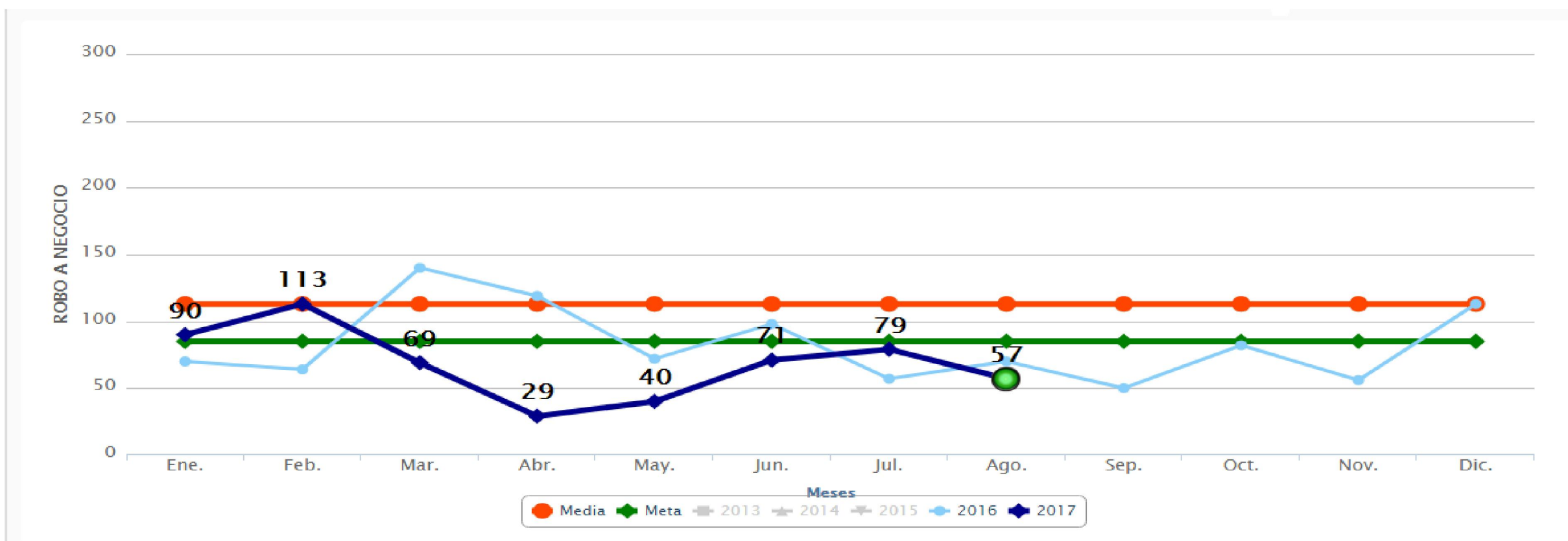


## Incidencia LESIONES En Sinaloa, Agosto 2017



# Semáforo Delictivo Sinaloa Agosto de 2017

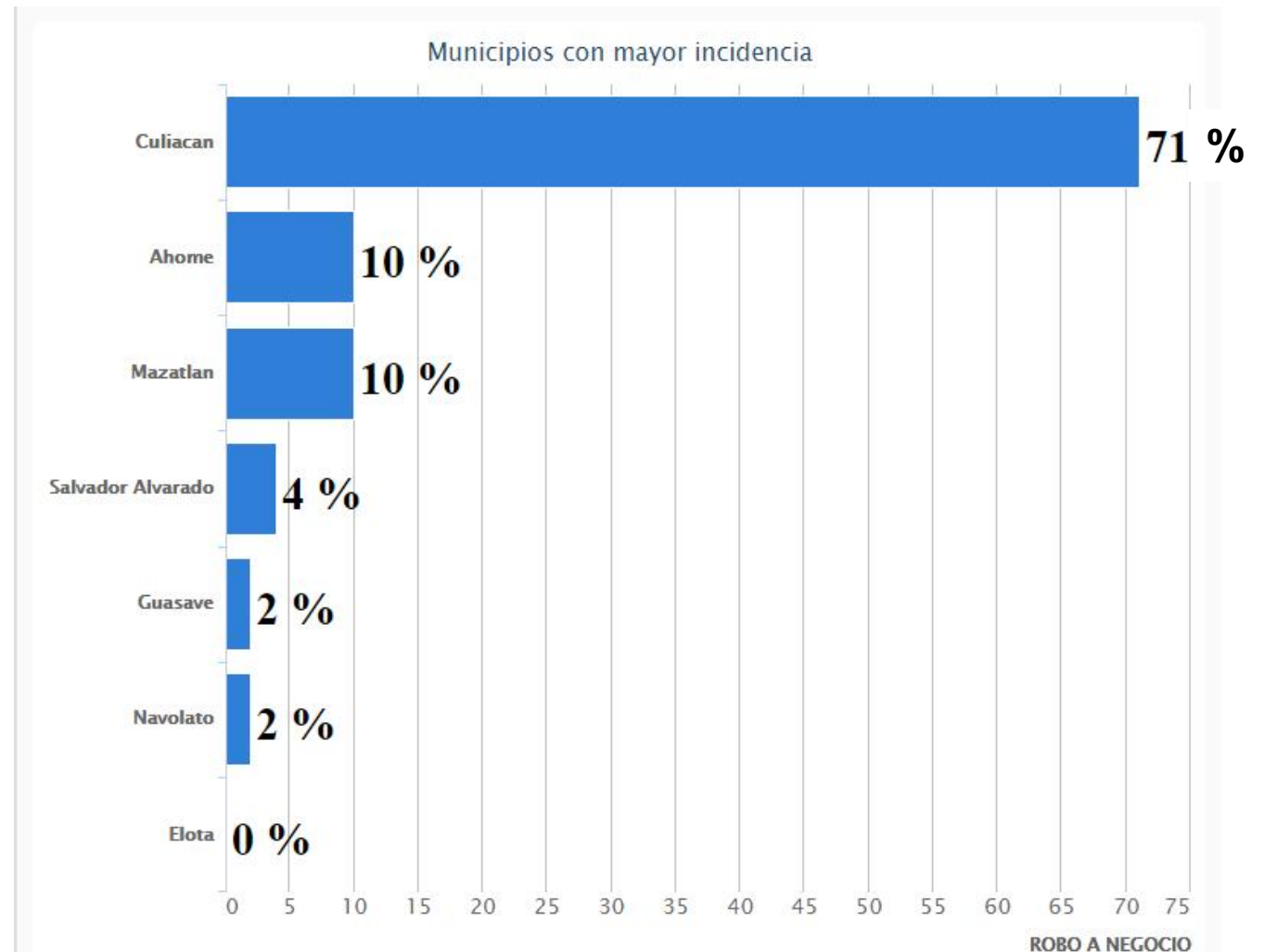
## Incidencia **ROBO A NEGOCIO** En Sinaloa, Agosto 2017



## Robo a Negocio Pareto

### Consideraciones:

- El robo a negocios decrece entre julio (79) y agosto (57) en 22 sucesos, lo que significa un 38.59%. Entre agosto 2016 (72) y el mismo mes del año en curso (57) tiene una diferencia menor de 15 hechos y un 26.31% a la baja.
- Mientras la tasa total hasta el momento es de 18.47 por cada 100 mil habitantes.
- Entre enero-agosto de 2017 se tiene un total de 548 denuncias, mientras en 2016 (enero-agosto) se contabilizaron 704, lo que significan 156 menos en el presente año, que reflejan el 28.46% a la baja.

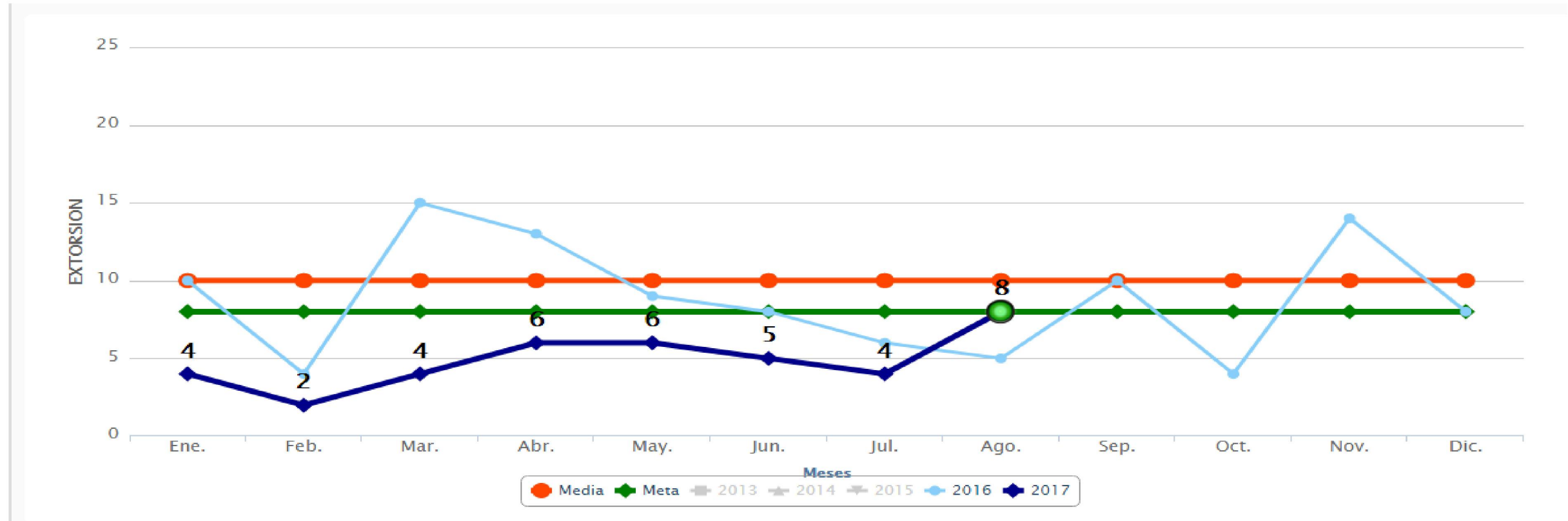




# Semáforo Delictivo Sinaloa Agosto de 2017



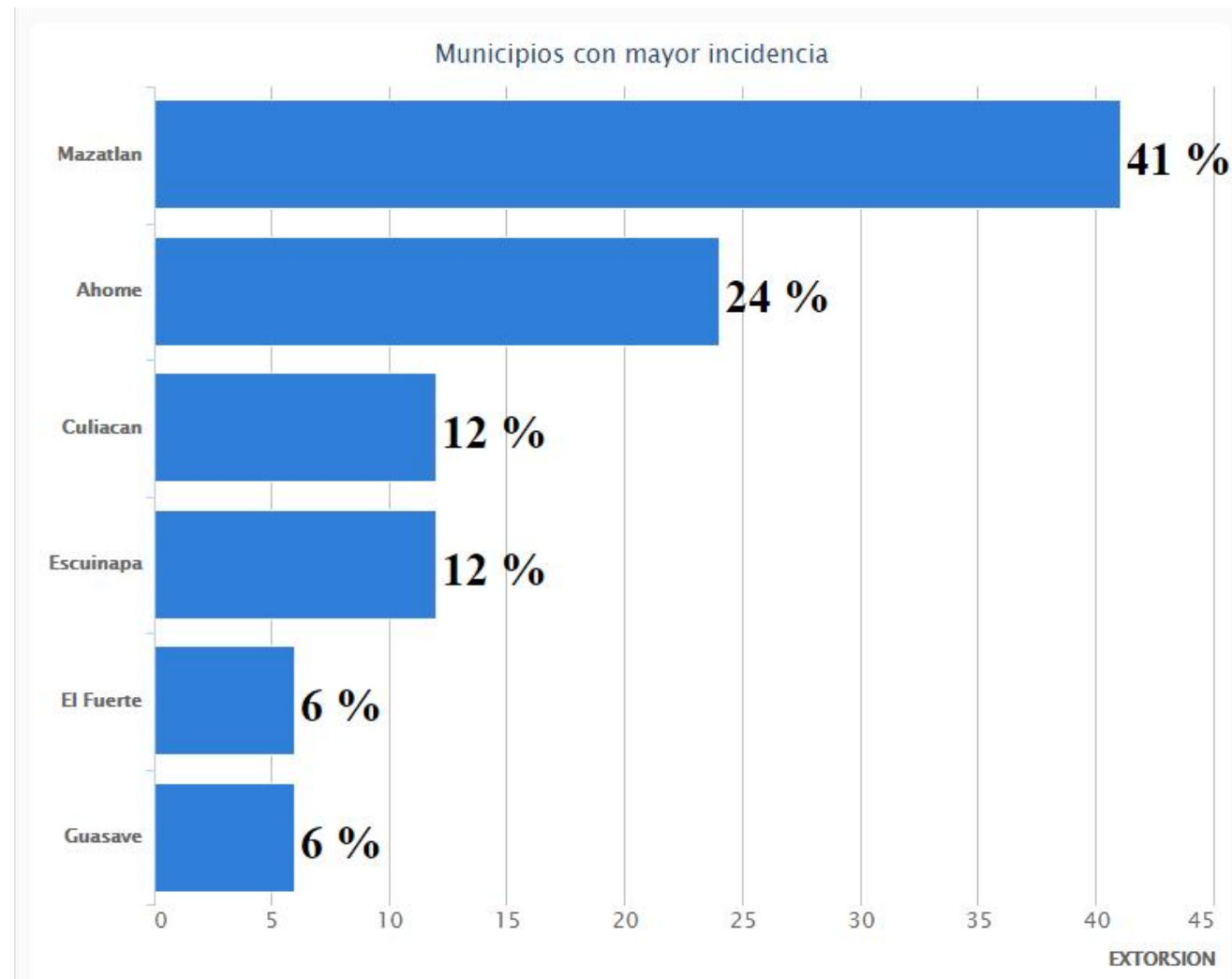
## Incidencia EXTORSION En Sinaloa, Agosto 2017



## Extorsión Pareto

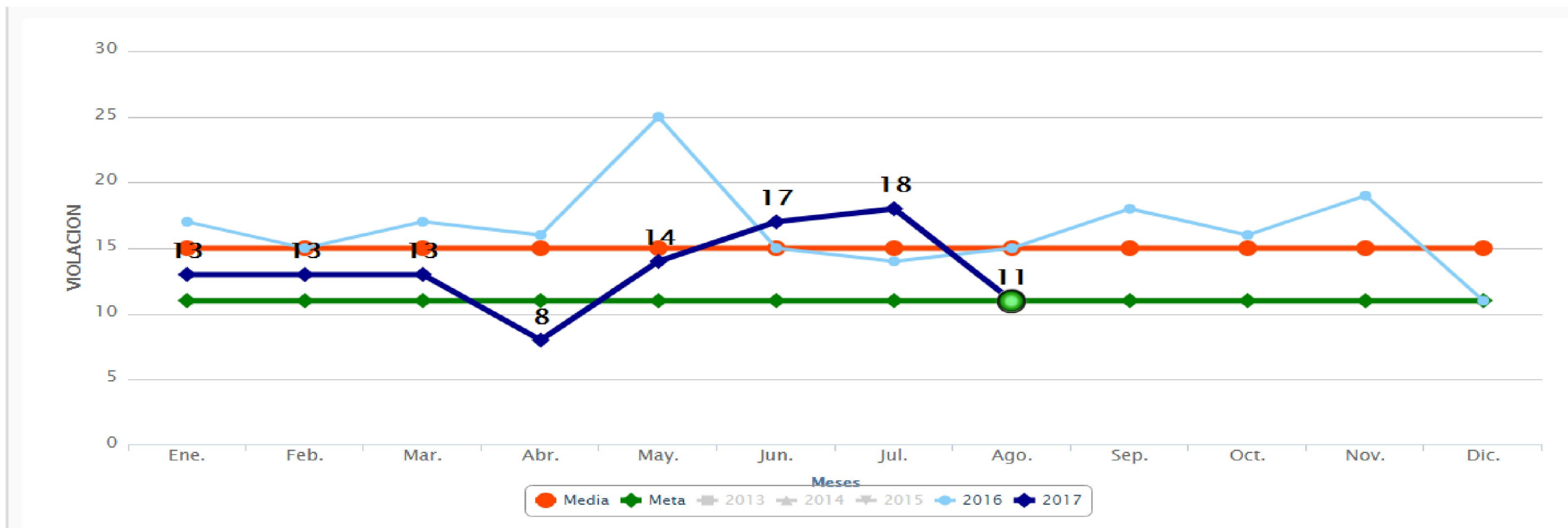
### Consideraciones:

- La extorsión a nivel estado aumenta entre los meses de agosto (8) y julio (4) de 2017 con 4 hechos que representan un incremento 100%; mientras respecto al mismo mes del año anterior crece en un 60%. La tasa total hasta el momento es de 1.21 por cada 100 mil habitantes.



# Semáforo Delictivo Sinaloa Agosto de 2017

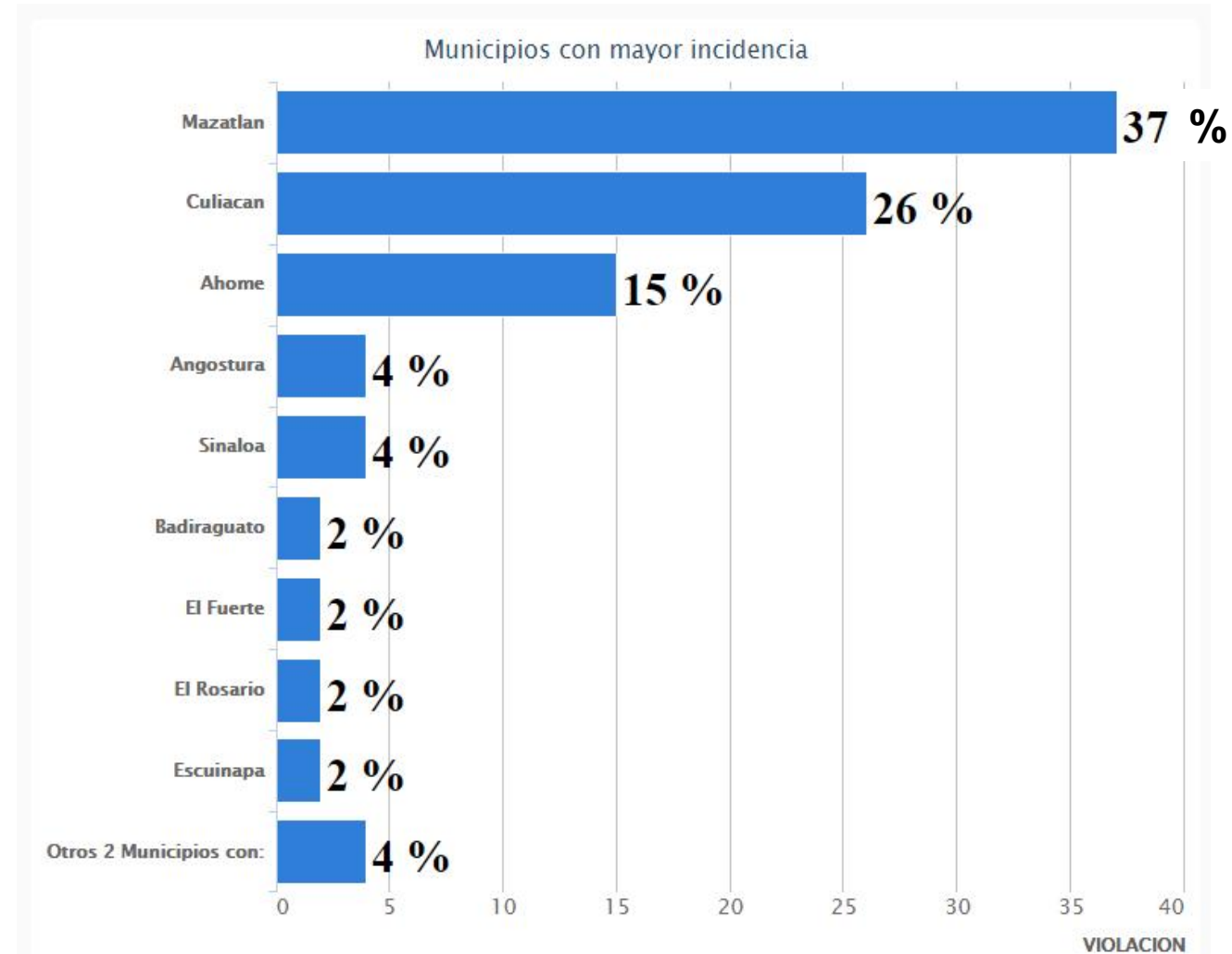
## Incidencia VIOLACION En Sinaloa, Agosto 2017



## Violación Pareto

### Consideraciones:

- El delito de violación disminuye entre agosto (11) y julio (18) de 2017 en 7 sucesos con el 63.63%. Sobre agosto de 2016 (14) y el mismo mes del presente año, se observan 3 hechos menos, lo que significa un 27.27%. Mientras la tasa total en la entidad es de un 3.60 por cada cien mil habitantes.
- Entre los meses de enero-agosto de 2017 se tienen 107 denuncias, en 2016 se contaban en el periodo señalado 130, disminuyendo en 23 eventos que representan un promedio del 17.69%.





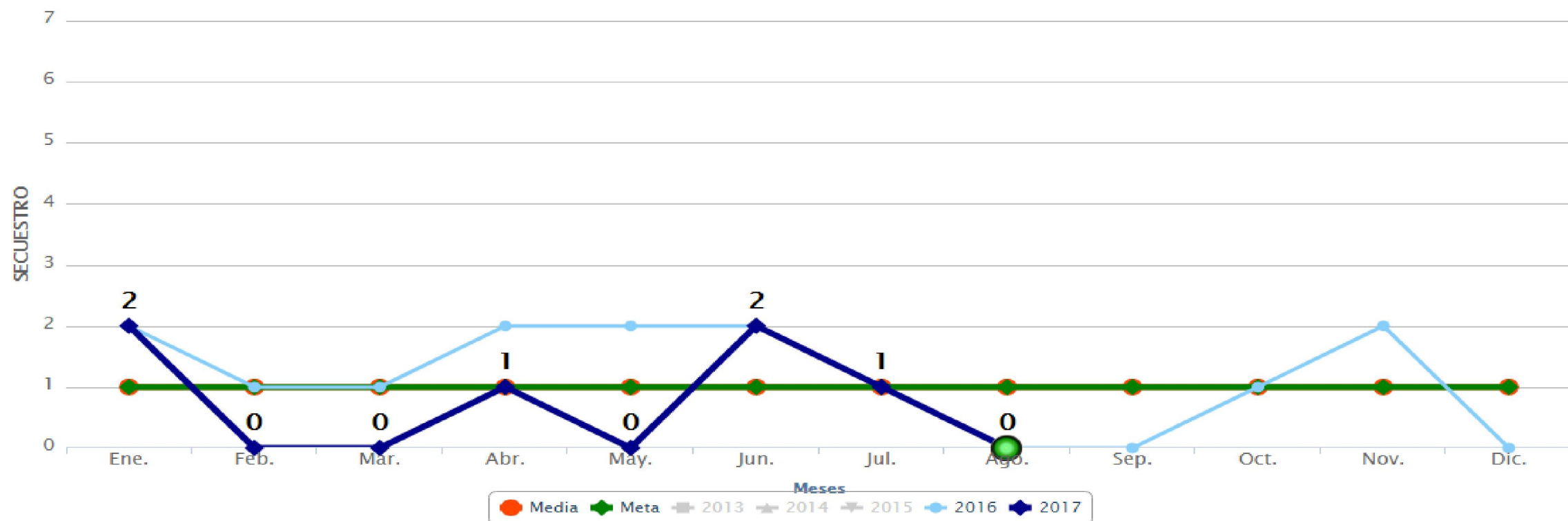
# Semáforo Delictivo Sinaloa Agosto de 2017



COORDINACIÓN GENERAL

SEMÁFORO DELICTIVO

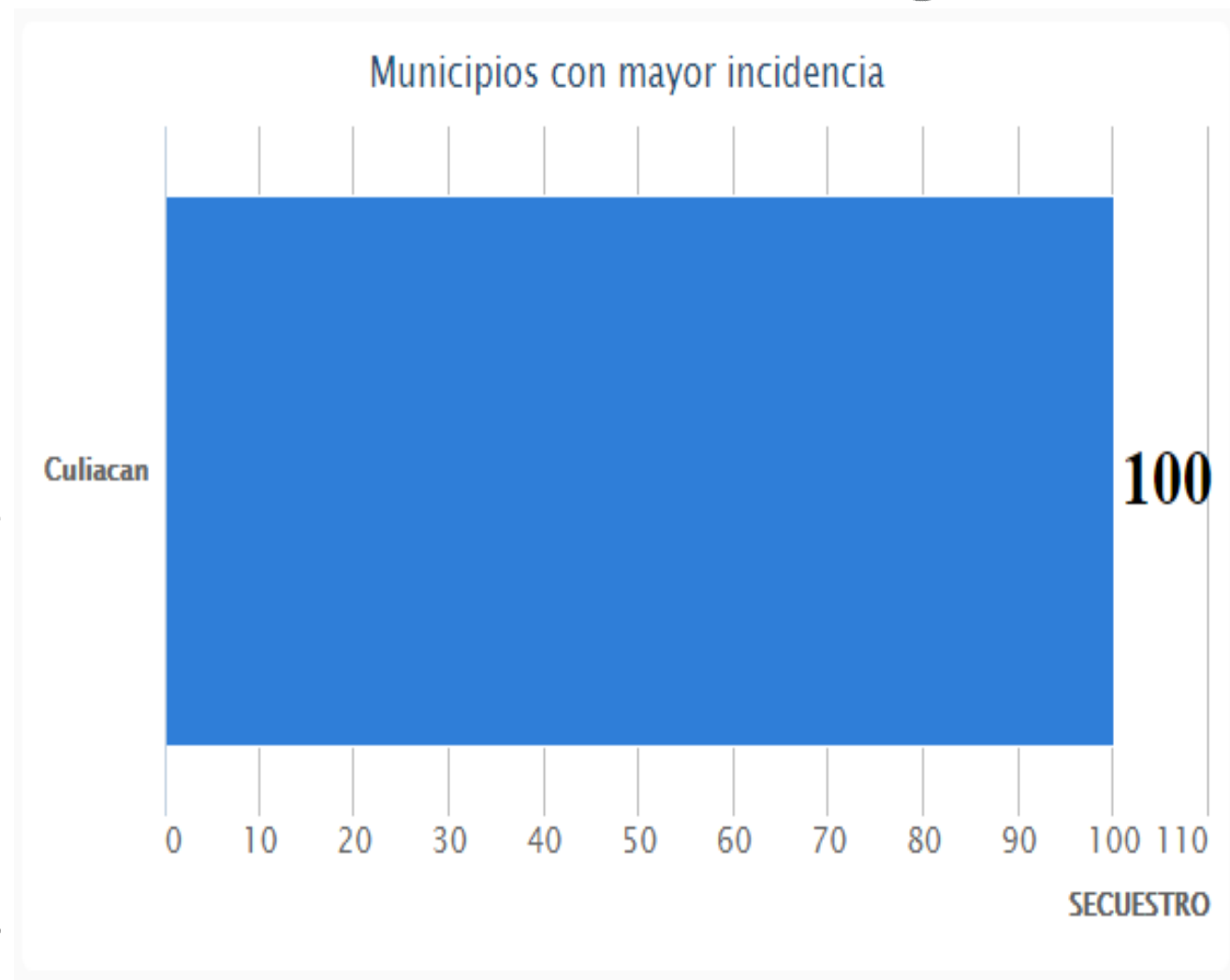
## Incidencia SECUESTRO En Sinaloa, Agosto 2017



## Secuestro Pareto

### Consideraciones:

- Durante el mes de agosto no se presentaron denuncias por secuestro, ante su baja incidencia en la entidad respecto a julio (1) disminuye en un 100%. Hasta el presente mes el número total de eventos representa una tasa del 0.20 por cada 100 mil habitantes.
- En agosto todos los municipios se ubicaron en color verde, lo cual mantiene a este fenómeno con los índices más bajos en relación a todos los delitos.



# SEMÁFORO DELICTIVO CULIACÁN

Correspondiente al mes de  
AGOSTO 2017



**COORDINACIÓN GENERAL**



**SEMÁFORO DELICTIVO**

# Semáforo Delictivo Sinaloa Agosto de 2017

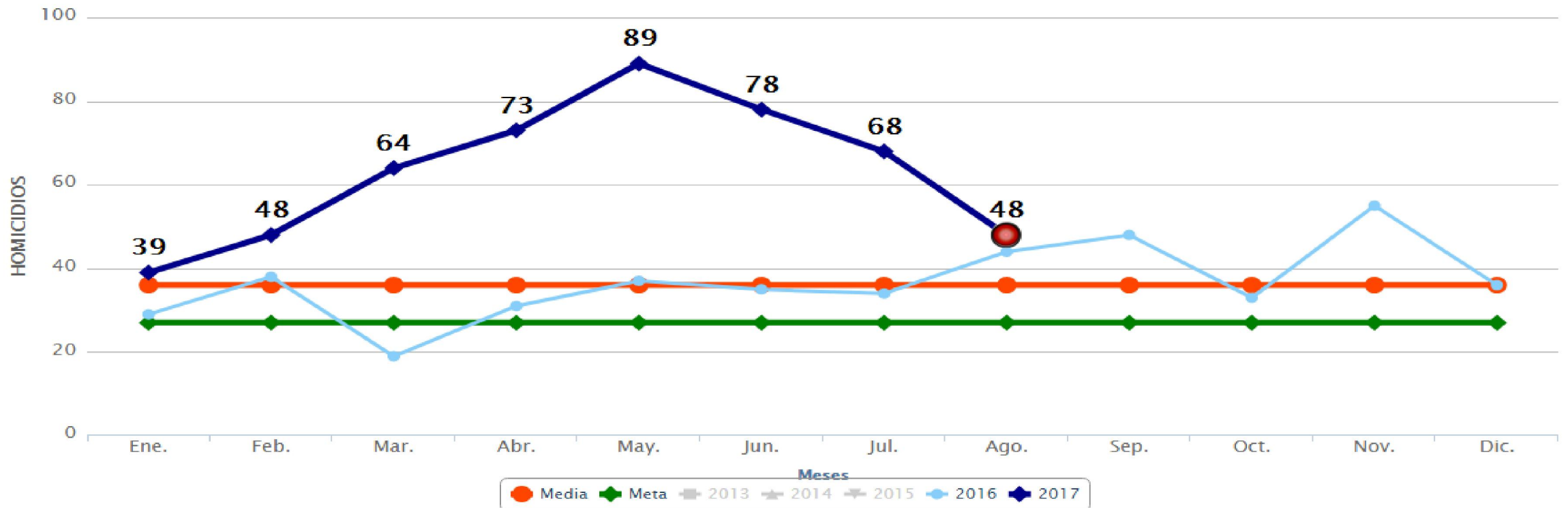
## Culiacán



COORDINACIÓN GENERAL



### Incidencia **HOMICIDIOS** En Culiacan, Agosto 2017





# Semáforo Delictivo Sinaloa Agosto de 2017

## Culiacán

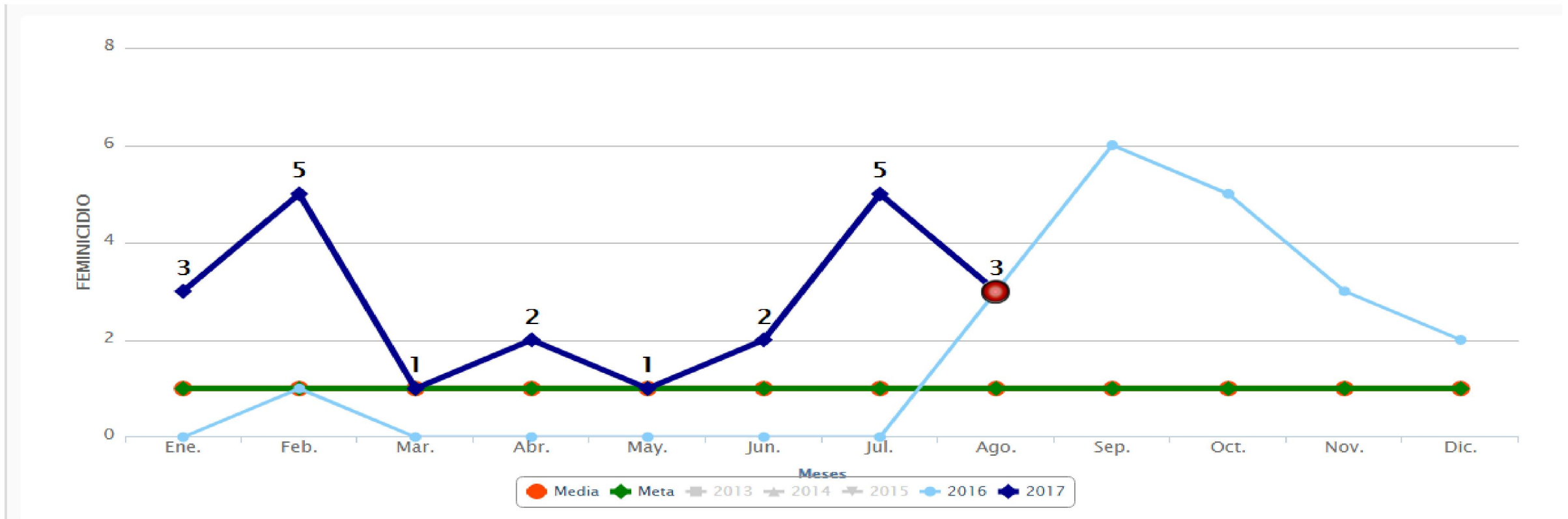


COORDINACIÓN GENERAL



### Incidencia FEMINICIDIO

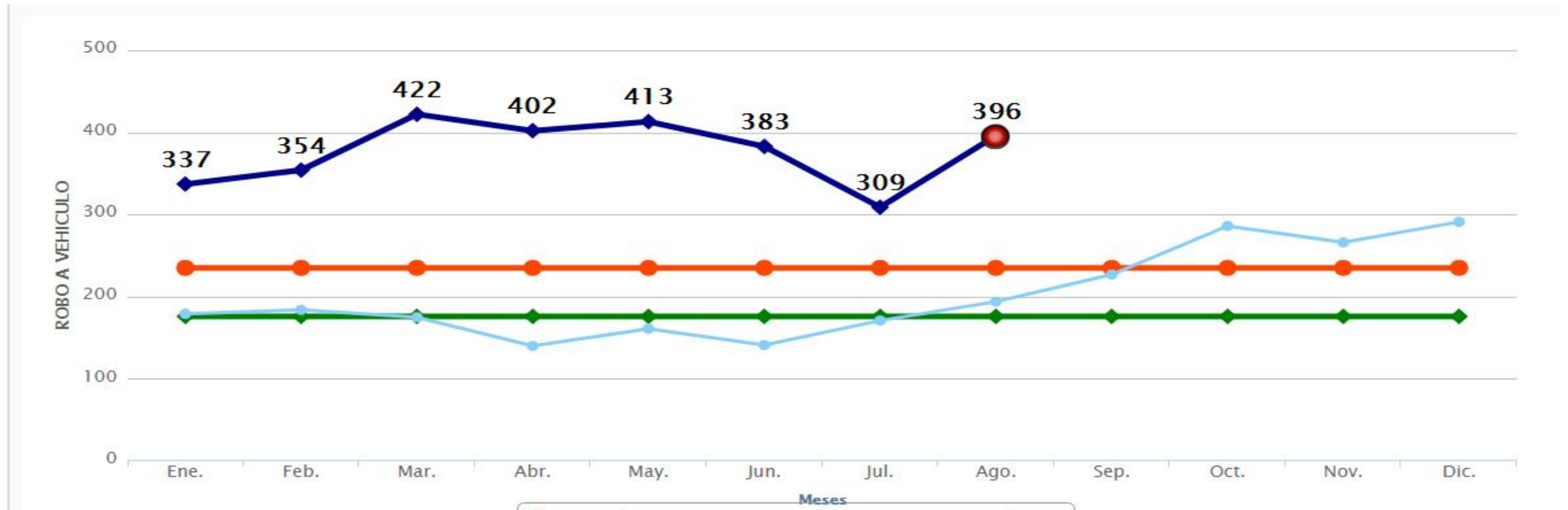
#### En Culiacan, Agosto 2017



# Semáforo Delictivo Sinaloa Agosto de 2017

## Culiacán

### Incidencia **ROBO A VEHICULO** En Culiacan, Agosto 2017



# Semáforo Delictivo Sinaloa Agosto de 2017

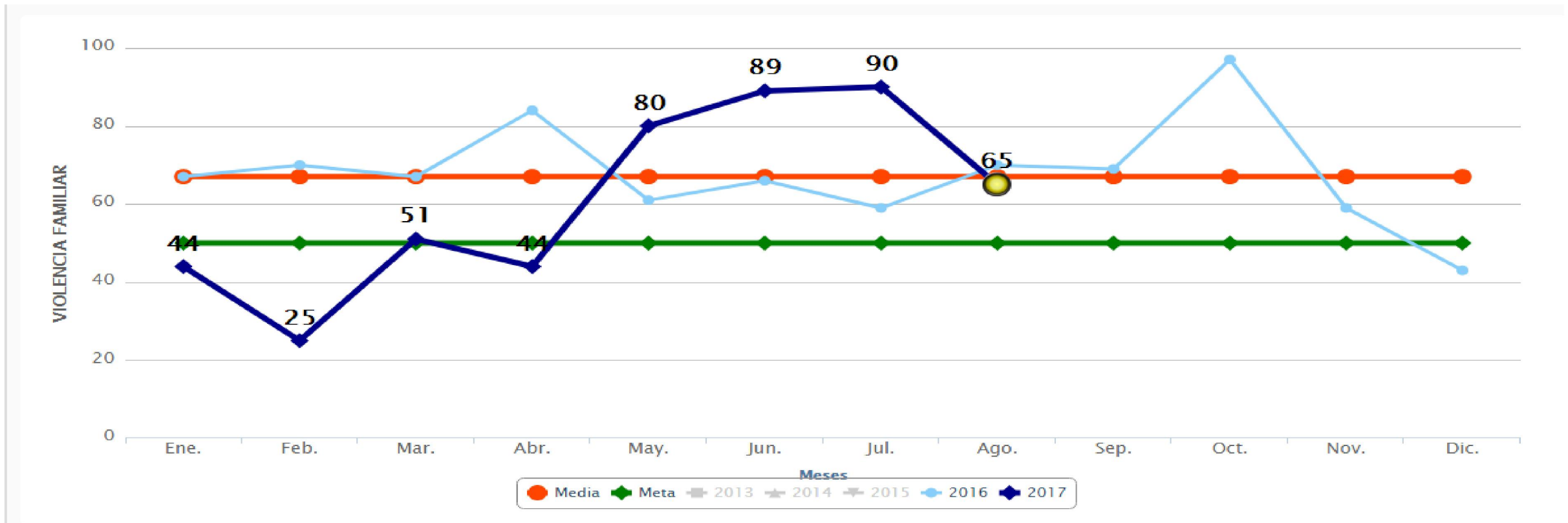
## Culiacán



COORDINACIÓN GENERAL



### Incidencia **VIOLENCIA FAMILIAR** En Culiacan, Agosto 2017



# Semáforo Delictivo Sinaloa Agosto de 2017

## Culiacán

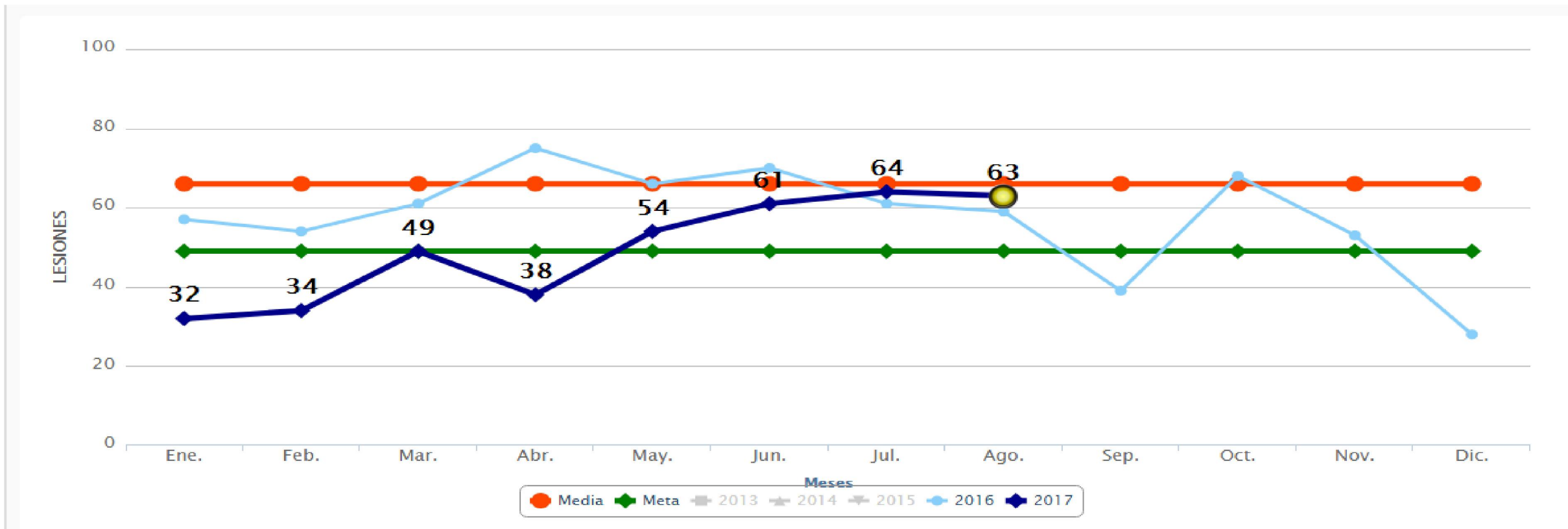


COORDINACIÓN GENERAL

SEMÁFORO DELICTIVO

### Incidencia LESIONES

#### En Culiacan, Agosto 2017





# Semáforo Delictivo Sinaloa Agosto de 2017

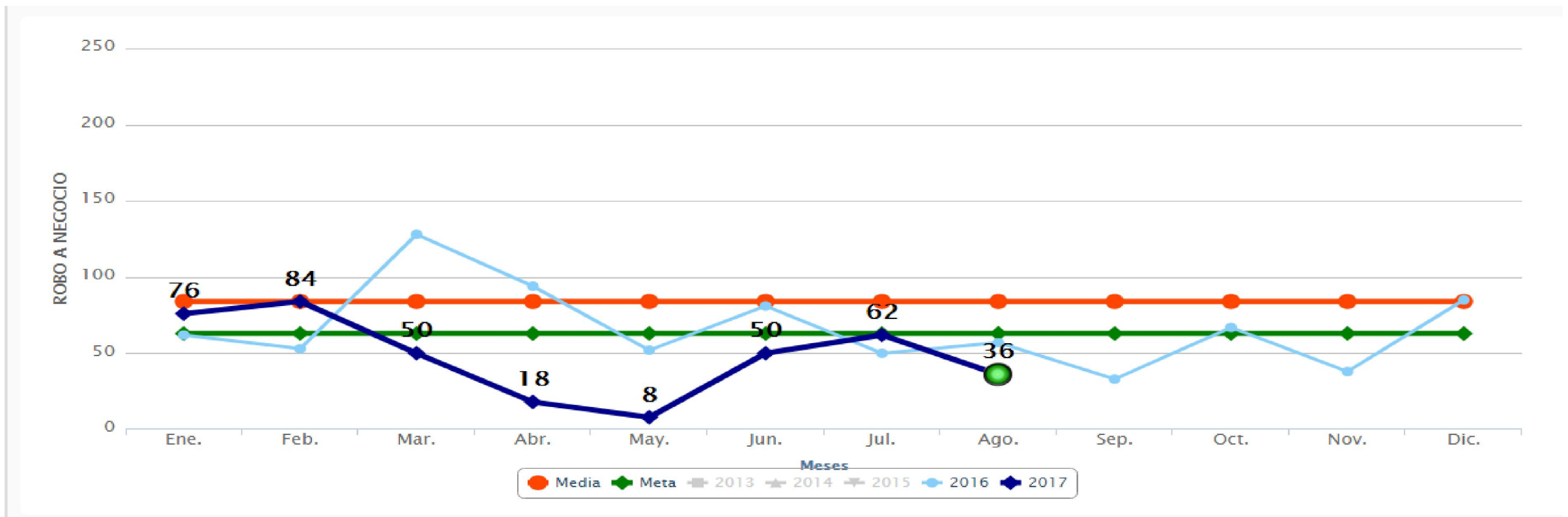
## Culiacán



COORDINACIÓN GENERAL



### Incidencia **ROBO A NEGOCIO** En Culiacan, Agosto 2017



## Semáforo Delictivo Sinaloa Agosto de 2017



- La media del Semáforo Delictivo es el promedio histórico de los últimos tres años en cada delito. Cuando un delito aparece en verde es porque su incidencia bajó un 25% o más, aparece en amarillo cuando la incidencia del delito bajó pero no alcanza el 25% por debajo de la media y se torna rojo cuando el delito sobrepasa esa media.