

# SEMÁFORO DELICTIVO SINALOA

---

OCTUBRE 2017



**COORDINACIÓN GENERAL**



**SEMÁFORO DELICTIVO**

## Semáforo Delictivo Sinaloa Octubre de 2017



- La media del Semáforo Delictivo es el promedio histórico de los últimos tres años en cada delito. Cuando un delito aparece en verde es porque su incidencia bajó un 25% o más, aparece en amarillo cuando la incidencia del delito bajó pero no alcanza el 25% por debajo de la media y se torna rojo cuando el delito sobrepasa esa media.

# Semáforo Delictivo Sinaloa Octubre de 2017



	Homicidio	Secuestro	Feminicidio	Extorsión	Robo a Veh.	Robo a casa	Robo a Neg.	Violencia Fam.	Lesiones	Violación
Ahome	Red	Red	Green	Green	Red	Green	Yellow	Red	Red	Green
Angostura	Red	Green	Green	Green	Yellow	Green	Green	Green	Red	Green
Badiraguato	Green	Green	Green	Green	Green	Green	Green	Red	Green	Red
Choix	Red	Green	Green	Green	Green	Green	Green	Green	Green	Green
Concordia	Red	Green	Green	Green	Red	Green	Green	Green	Green	Green
Cosalá	Green	Green	Green	Green	Green	Green	Green	Green	Green	Green
Culiacán	Red	Red	Green	Green	Red	Green	Green	Red	Red	Green
El Fuerte	Green	Green	Green	Green	Red	Green	Green	Red	Green	Green
Elota	Green	Green	Green	Green	Yellow	Green	Green	Green	Green	Red

	Homicidio	Secuestro	Feminicidio	Extorsión	Robo a Veh.	Robo a casa	Robo a Neg.	Violencia Fam.	Lesiones	Violación
El Rosario	Red	Green	Red	Green	Red	Green	Green	Green	Green	Green
Escuinapa	Green	Green	Green	Green	Yellow	Green	Green	Red	Red	Red
Guasave	Green	Green	Green	Green	Yellow	Green	Green	Red	Green	Green
Mazatlán	Yellow	Green	Red	Red	Yellow	Red	Yellow	Yellow	Red	Red
Mocorito	Green	Green	Green	Green	Green	Green	Green	Red	Red	Green
Navolato	Red	Green	Red	Green	Red	Green	Green	Red	Red	Red
Salvador A.	Yellow	Green	Green	Green	Green	Green	Red	Red	Red	Green
San Ignacio	Red	Green	Green	Green	Yellow	Green	Green	Red	Green	Green
Sinaloa	Green	Green	Green	Green	Green	Green	Green	Red	Red	Green

# Semáforo Delictivo Sinaloa Octubre de 2017

## 7 Rojos

- Homicidio
- Femicidio
- Robo de vehículo
- Violencia familiar
- Lesiones
- Violación
- Secuestro

## 1 Amarillo

- Robo a Casa

## 2 Verdes

- Extorsión
- Robo de negocio



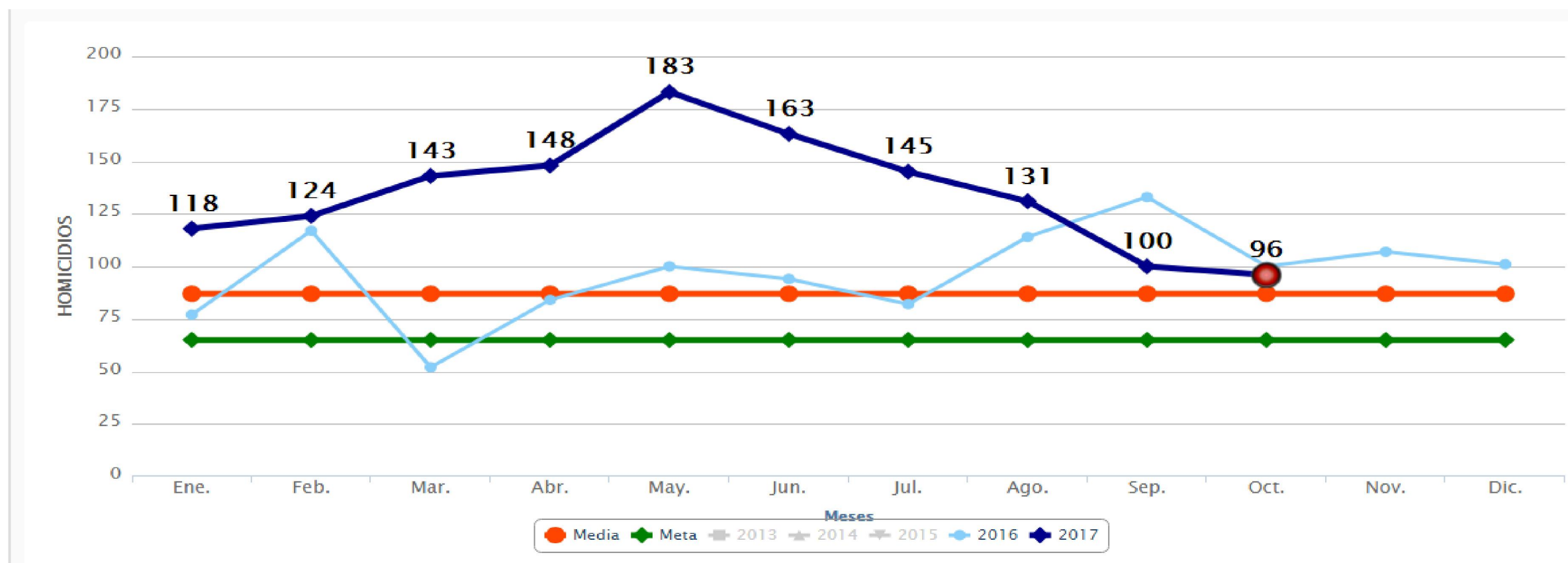
# Semáforo Delictivo Sinaloa Octubre de 2017



COORDINACIÓN GENERAL



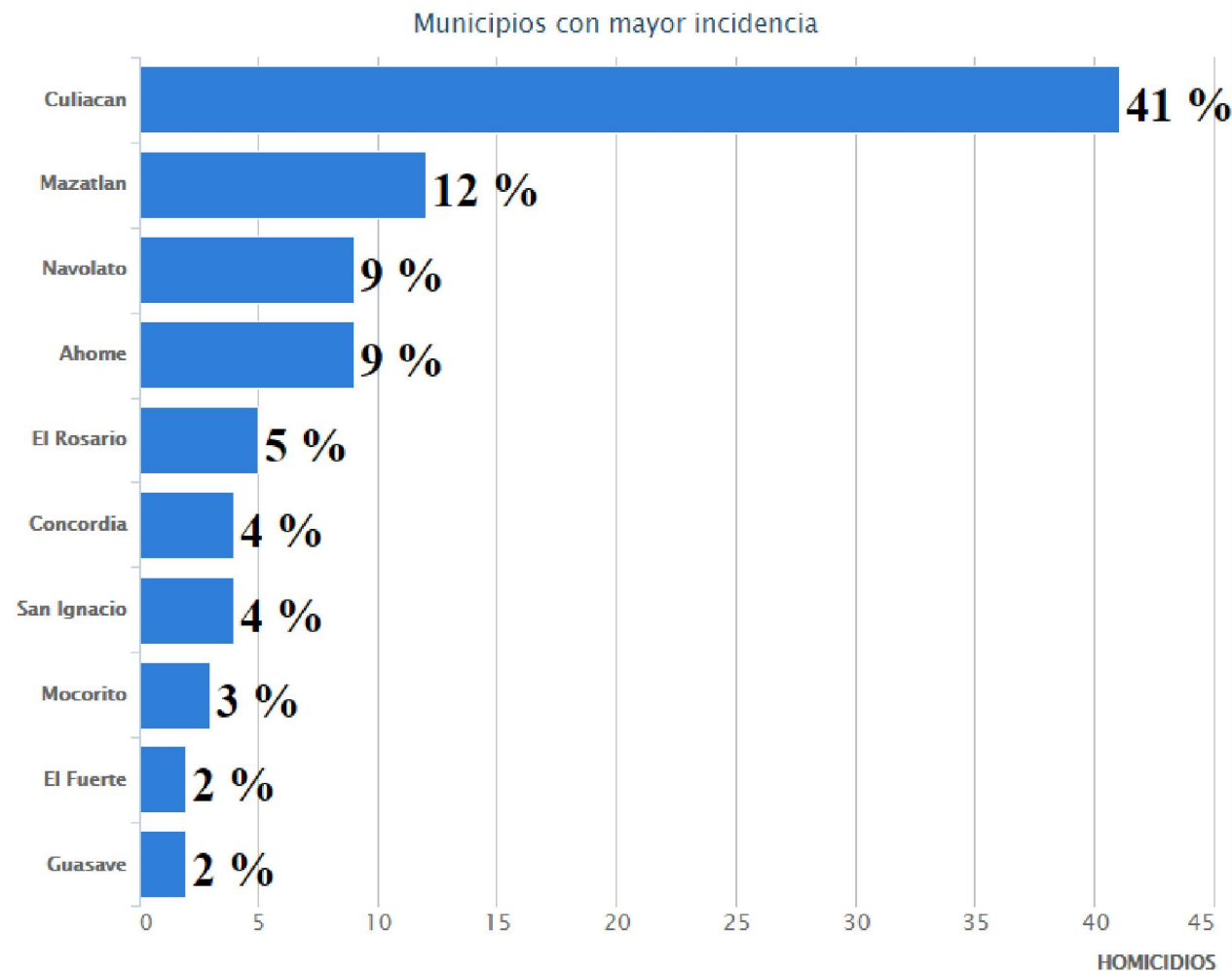
## Incidencia HOMICIDIOS En Sinaloa, Octubre 2017



## Homicidio Pareto

### Consideraciones

- El homicidio doloso continua por 5º mes consecutivo a la baja, con el mes de mayo como referencia con 183 hechos, disminuyendo con 162 en junio, 145 en julio, 131 en agosto, 100 en septiembre y 96 en octubre este último mes el de menor cifra en el presente año y que tiene una tasa de 3.37 por cada 100 mil habitantes.
- Hasta octubre se contabilizan 1,351 homicidios, con una tasa del 45.54, en el mismo periodo de 2016 se registraron 953, ello representa un incremento del 41.76%. Debe considerarse que respecto a la cifra total alcanzada el año anterior (enero-diciembre) de 1,161 la entidad tiene en este momento 190 sucesos por arriba.
- El Semáforo Delictivo Sinaloa coloca en rojo durante el mes de octubre a 7 de los 18 municipios: Angostura, Choix, Concordia, Culiacán, El Rosario, Navolato y San Ignacio. Las tasas más altas se ubican en: San Ignacio con 27.98, El Rosario con 11.15 y Concordia con 11.04, todos por cada 100 mil habitantes.



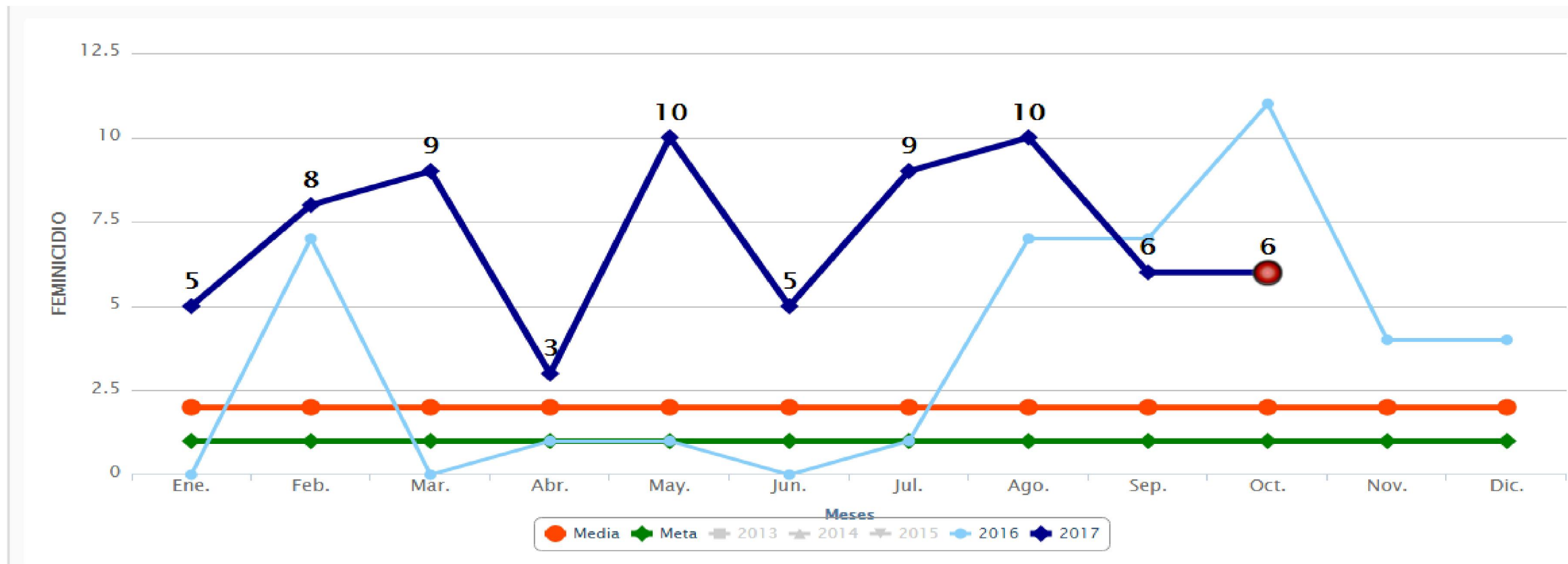
# Semáforo Delictivo Sinaloa Octubre de 2017



COORDINACIÓN GENERAL



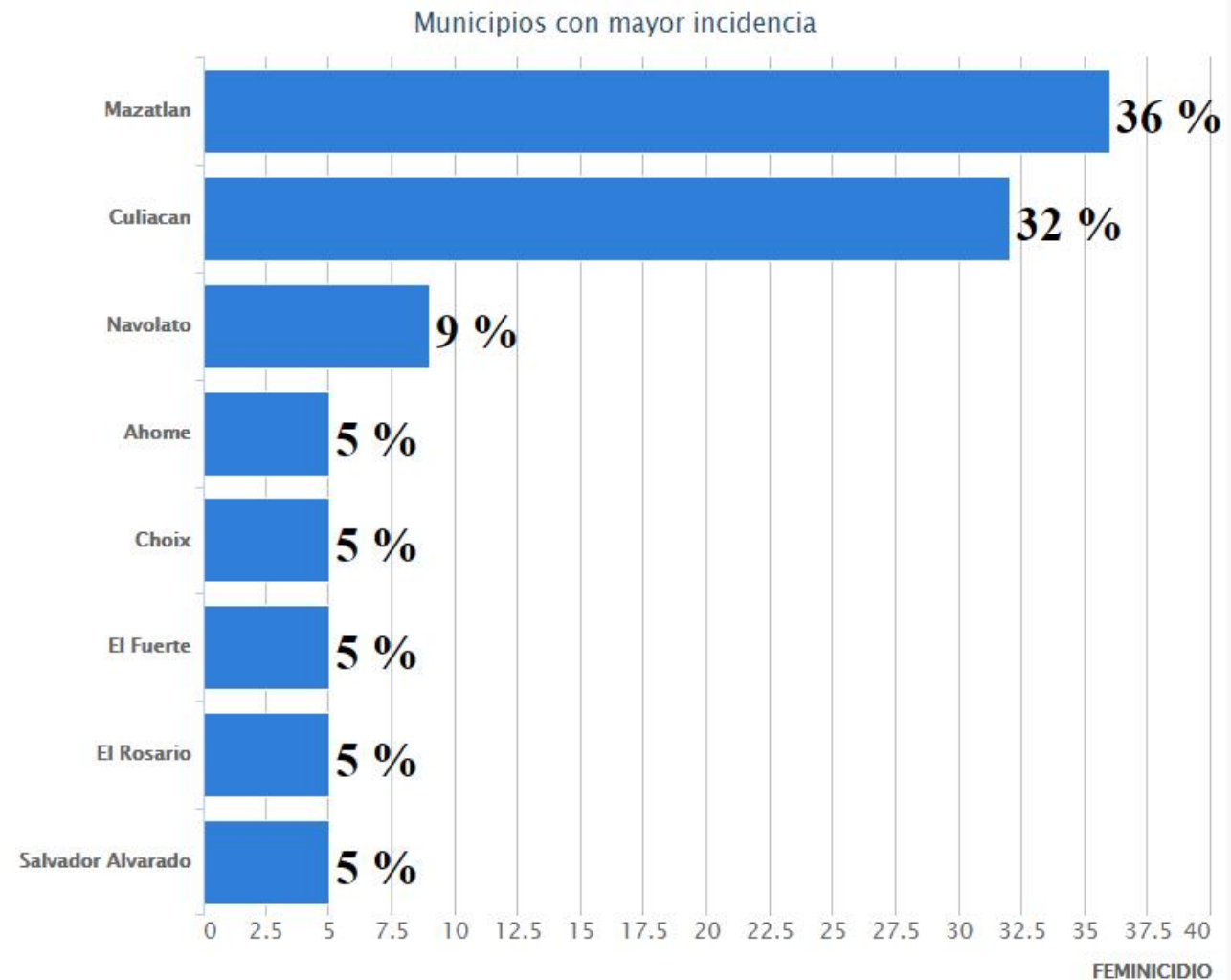
## Incidencia FEMINICIDIO En Sinaloa, Octubre 2017



## Feminicidio Pareto

### Consideraciones:

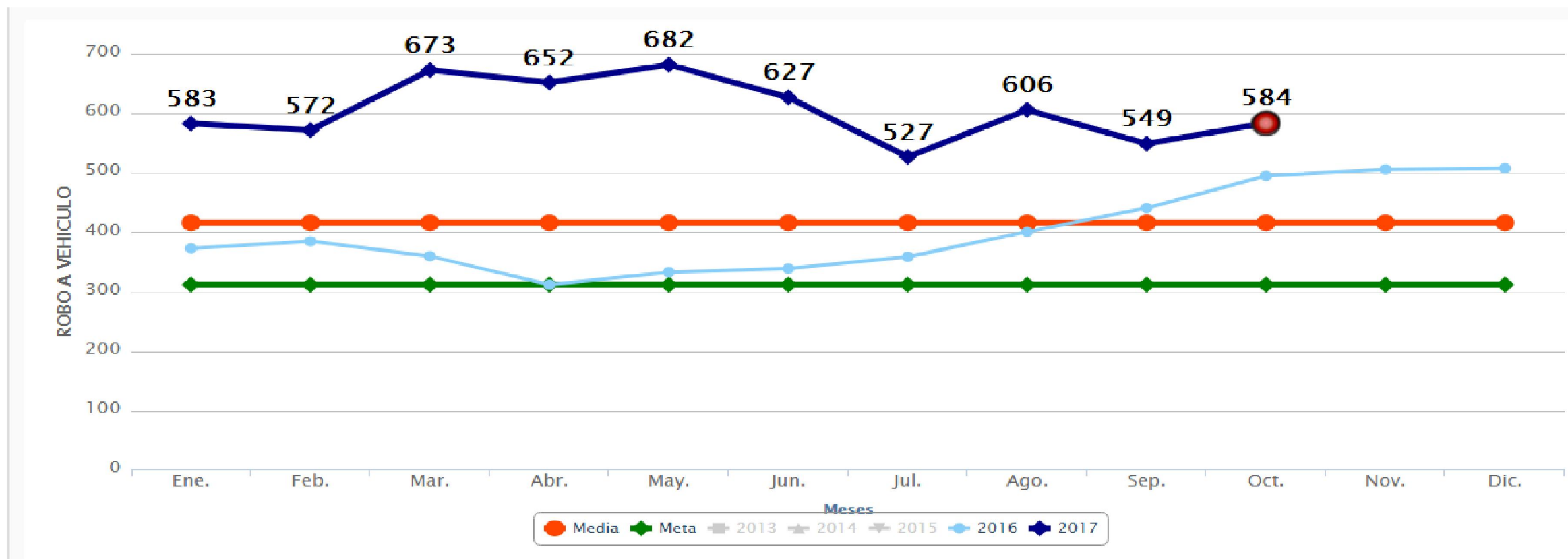
- El feminicidio tiene el mismo registro entre octubre y septiembre con 6. Al analizar octubre de 2016 con 11 y el del presente año con 6, se observa una diferencia a la baja del -45.45%. Hasta octubre se contabilizan 71 casos, en el mismo periodo de 2016 (enero-octubre) se registraron 35 hechos, con lo que se tiene un incremento 102.85%.
- Los municipios que se colocaron en rojo en el mes de octubre son: El Rosario, Mazatlán y Navolato, con tasas de 1.85, 0.59 y 1.29, por cada 100 mil habitantes.





# Semáforo Delictivo Sinaloa Octubre de 2017

## Incidencia ROBO A VEHICULO En Sinaloa, Octubre 2017

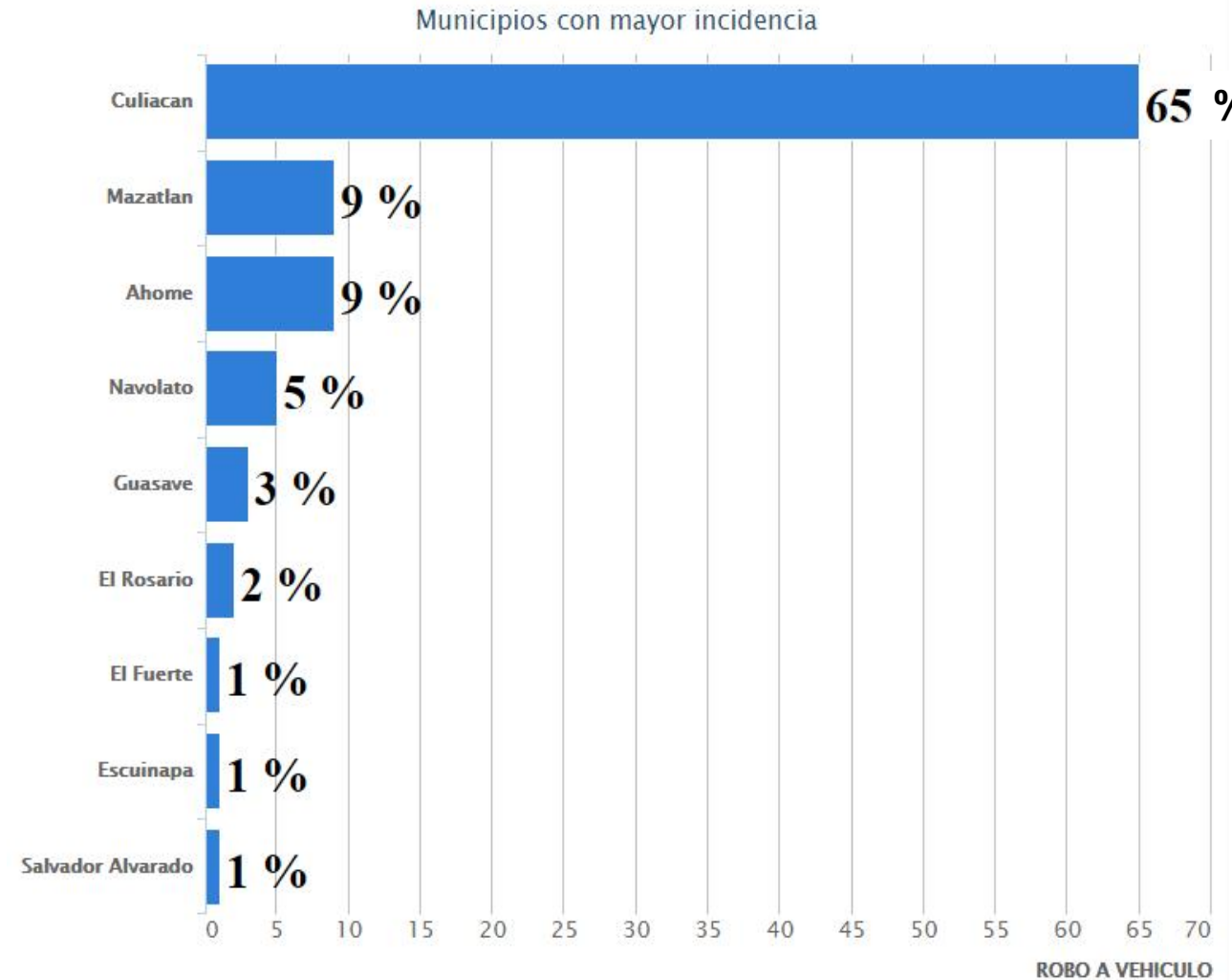


## Robo de Vehículo

### Pareto

#### Consideraciones:

- En el mes de octubre se cuentan 584 robos de vehículos, mientras en septiembre se registraron 549, con una diferencia de 35 casos, este hecho visualiza un 6.37 por arriba y una tasa del 19.68 por cada 100 mil habitantes.
- Hasta el mes de octubre se cuenta con una cifra total de 6,055, que al compararla con la misma etapa de 2016 que tuvo 3,798, observa 2,257 casos más, lo cual señala un incremento del 59.42% y una tasa total del 204.12 por cada 100 mil habitantes.
- En octubre se clasifican en color rojo a 6 de los 18 municipios del estado: Ahome, Concordia, Culiacán, El Fuerte, El Rosario y Navolato. Cabe señalar que el mes anterior se colocaron en rojo a 8 municipios, pero a pesar de ello, la cifra se incrementa en el presente.
- Las tasas más altas se ubicaron en: Culiacán con 40.65, Navolato con 20.73 y El Rosario con 20.45, todos por cada 100 mil habitantes.



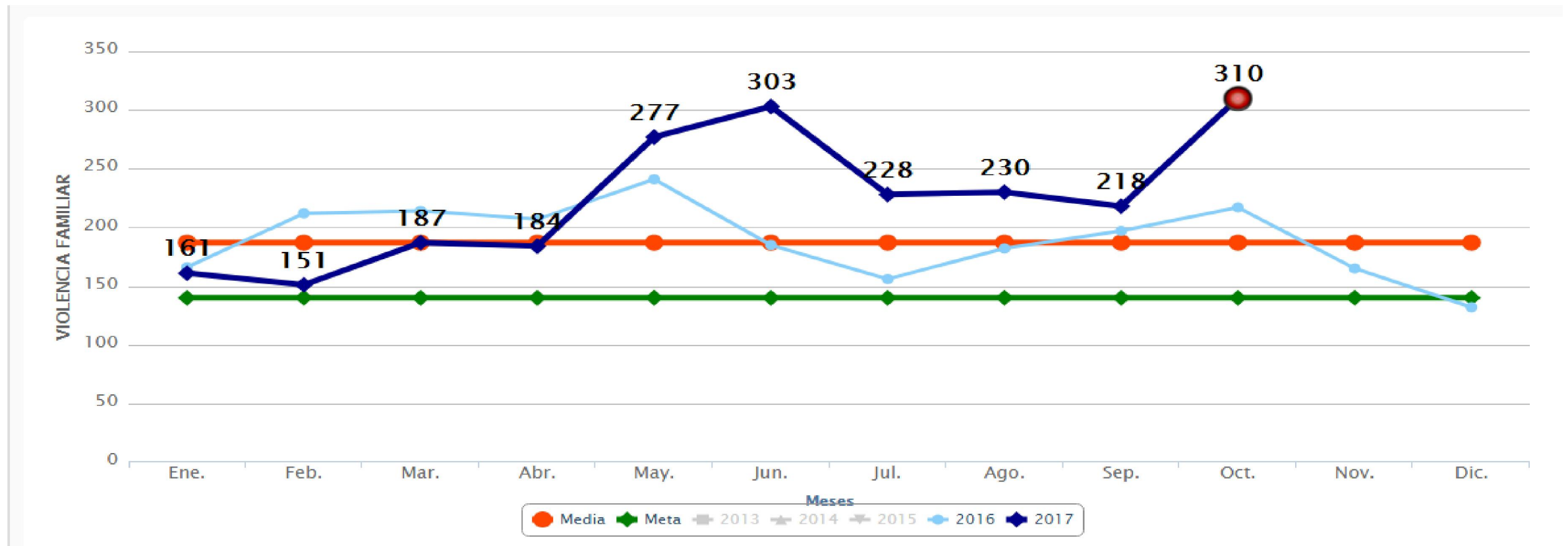
# Semáforo Delictivo Sinaloa Octubre de 2017



COORDINACIÓN GENERAL



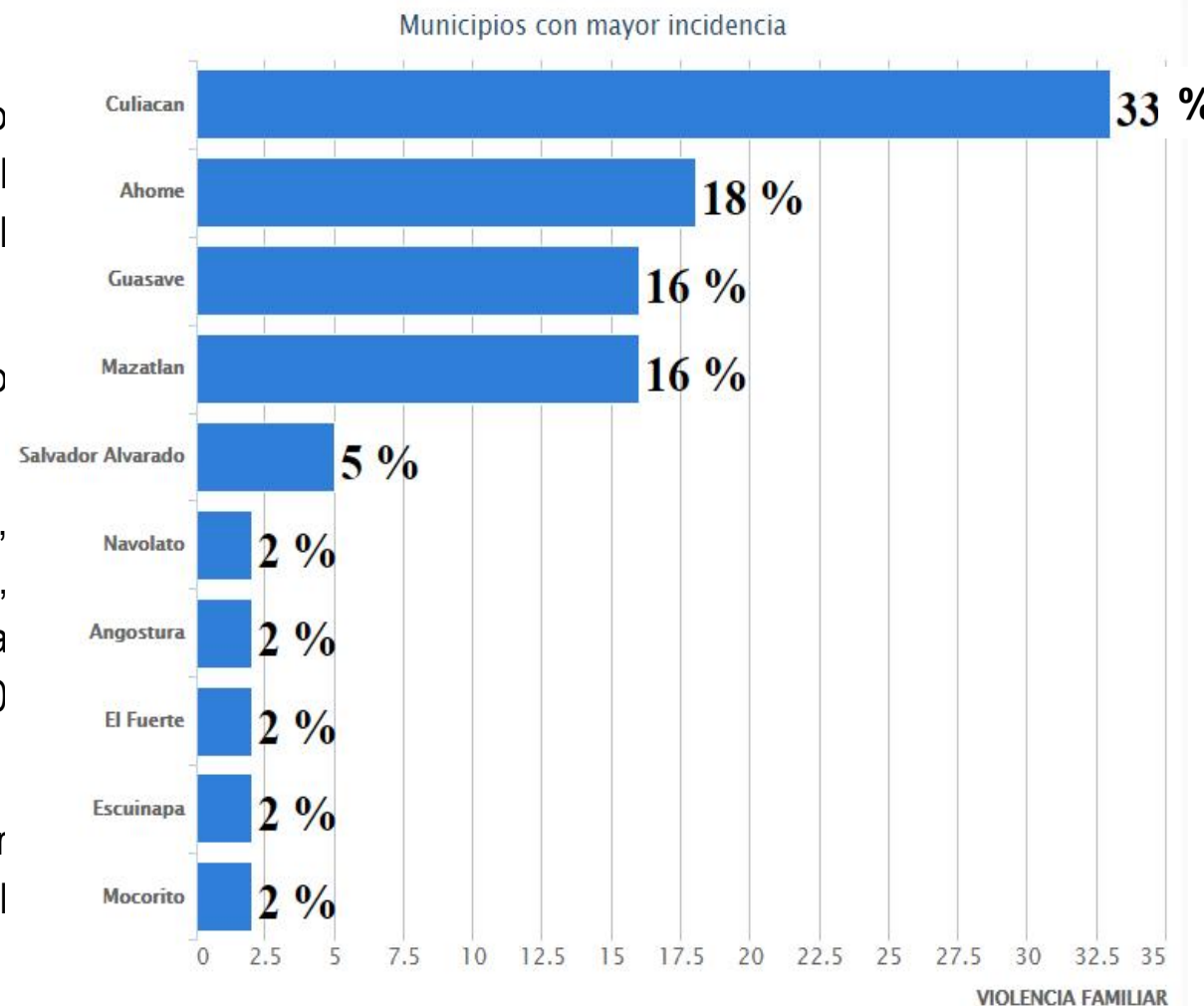
## Incidencia VIOLENCIA FAMILIAR En Sinaloa, Octubre 2017



## Violencia Familiar Pareto

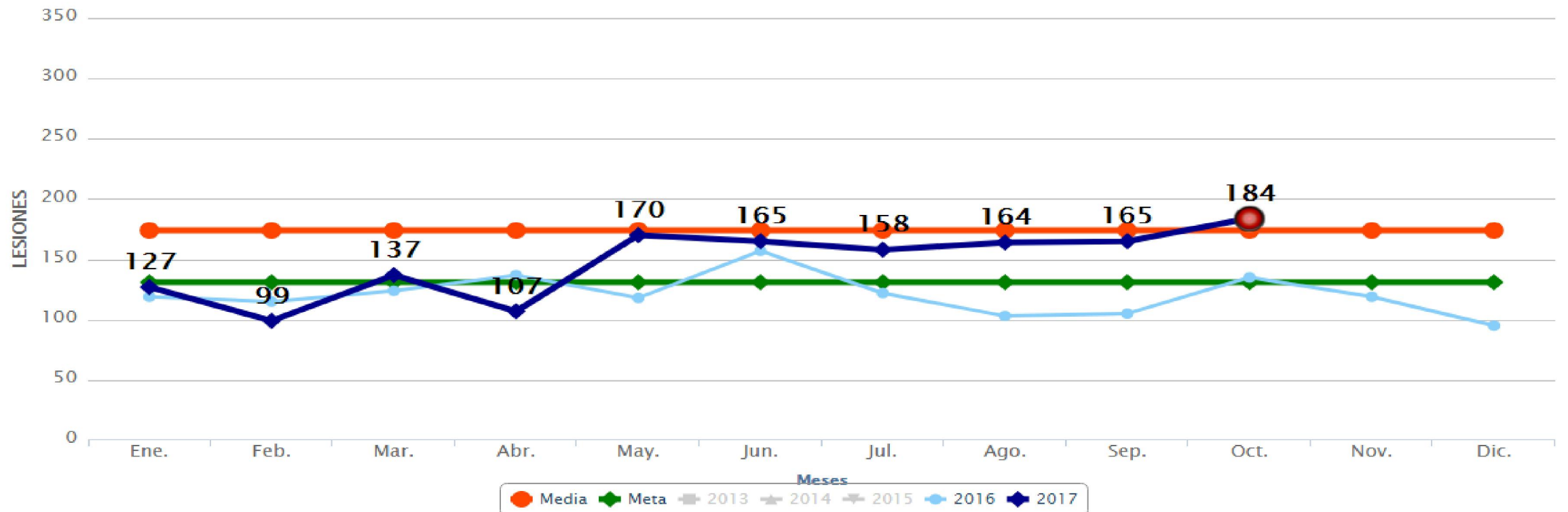
### Consideraciones:

- La violencia familiar en octubre tiene 310 sucesos, lo cual representa el número más alto en un mes en los últimos 8 años que contemplan los registros del Semáforo Delictivo, en comparación con los 218 de septiembre tiene 92 más y el 42.20% de incremento.
- Hasta octubre se tiene un total de 2,249 denuncias, en el mismo periodo del año 2016 se registraron 1,977, lo cual representa 272, con un incremento del 13.75%.
- En octubre el Semáforo Delictivo coloca en rojo a 11 de los 18 municipios: Ahome, Badiraguato, Culiacán, El Fuerte, Escuinapa, Guasave, Mocorito, Navolato, Salvador Alvarado, San Ignacio y Sinaloa. Con estos datos, el delito de violencia familiar es el que registra la mayor incidencia durante este mes respecto a los 10 delitos que contempla la herramienta.
- De estos las tasas mayores se ubican en: Guasave con el 22.68, Salvador Alvarado con 19.72, Mocorito con 13.23 y Culiacán 12.81, por cada 100 mil habitantes.



# Semáforo Delictivo Sinaloa Octubre de 2017

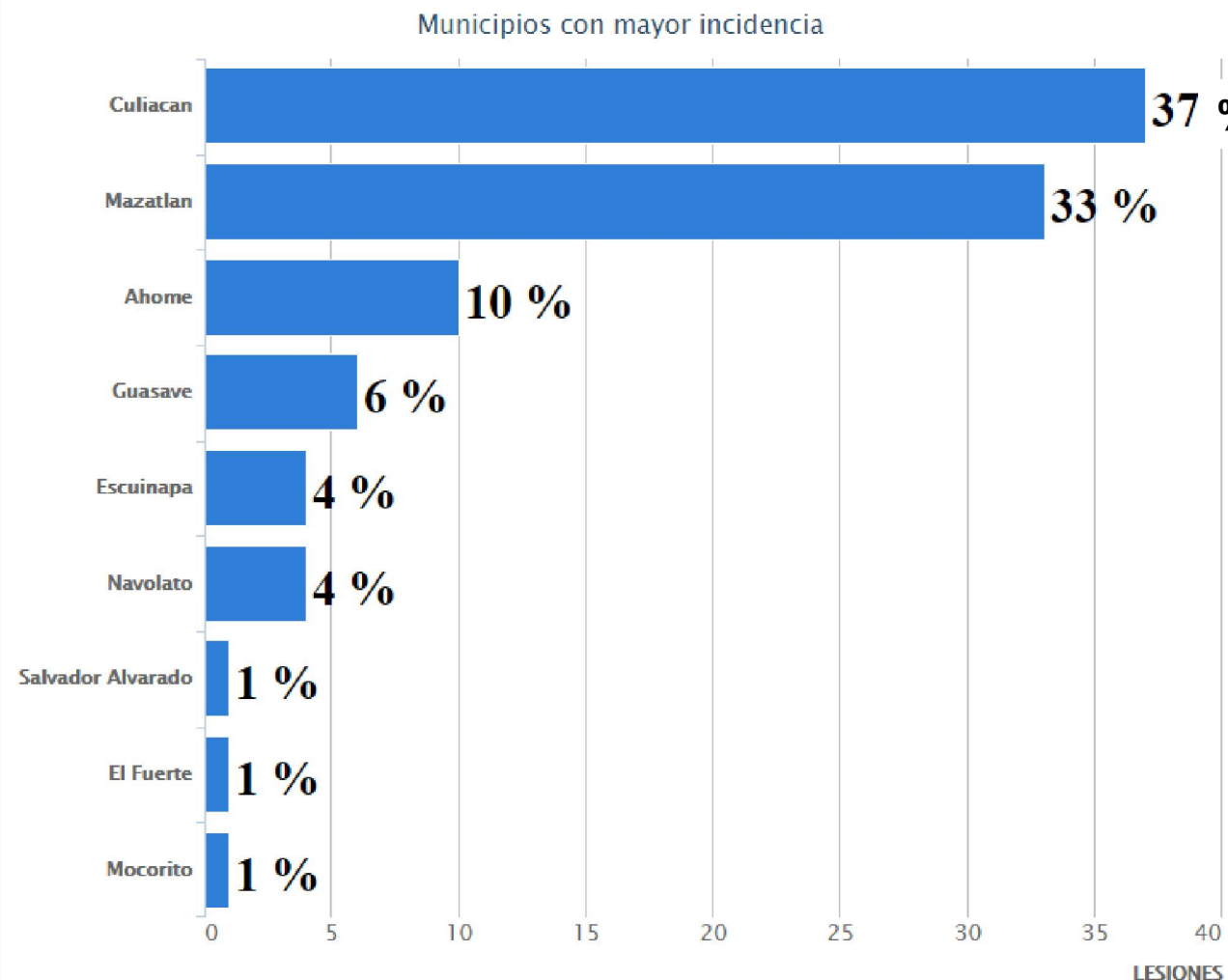
## Incidencia LESIONES En Sinaloa, Octubre 2017



## Lesiones Pareto

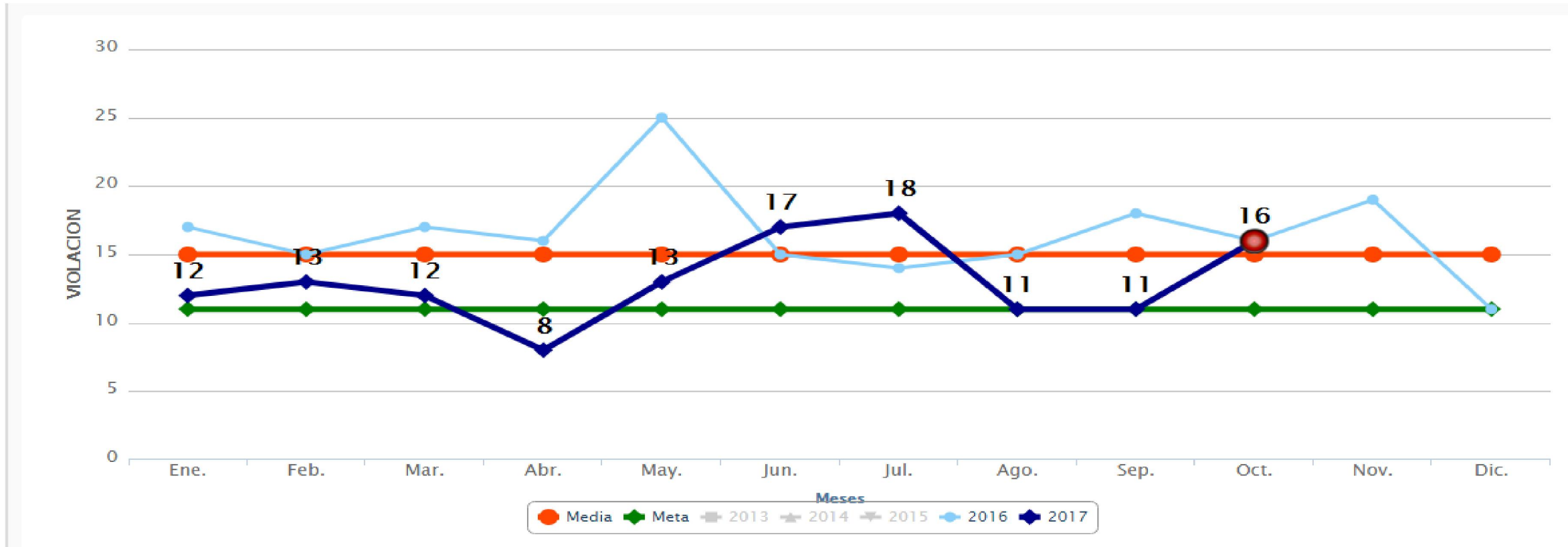
### Consideraciones:

- El delito de lesiones presenta 184 denuncias en octubre y una tasa del 6.20 por cada 100 mil habitantes; sobre las 165 de septiembre, se incrementa en 19 casos con un 11.51%. Respecto a octubre de 2016, la diferencia es mayor con 49 y un incremento del 36.29%.
- Hasta el último día de octubre se tiene 1,476 sucesos y un 49.75 como tasa. Dicho total respecto al mismo periodo (enero-octubre) de 2016 con 1,235 casos, refleja 241 y representa un cifra mayor del 19.51%.
- En septiembre el SD ubica en rojo los siguientes 9 municipios: Ahome, Angostura, Culiacán, Escuinapa, Mazatlán, Mocorito, Navolato, Salvador Alvarado y Sinaloa. De los cuales las tasas mayores se tienen en: Mazatlán con 9.15, Escuinapa con 8.41, Navolato con 7.77 y Culiacán con 7.40, por cada 100 mil habitantes.



# Semáforo Delictivo Sinaloa Octubre de 2017

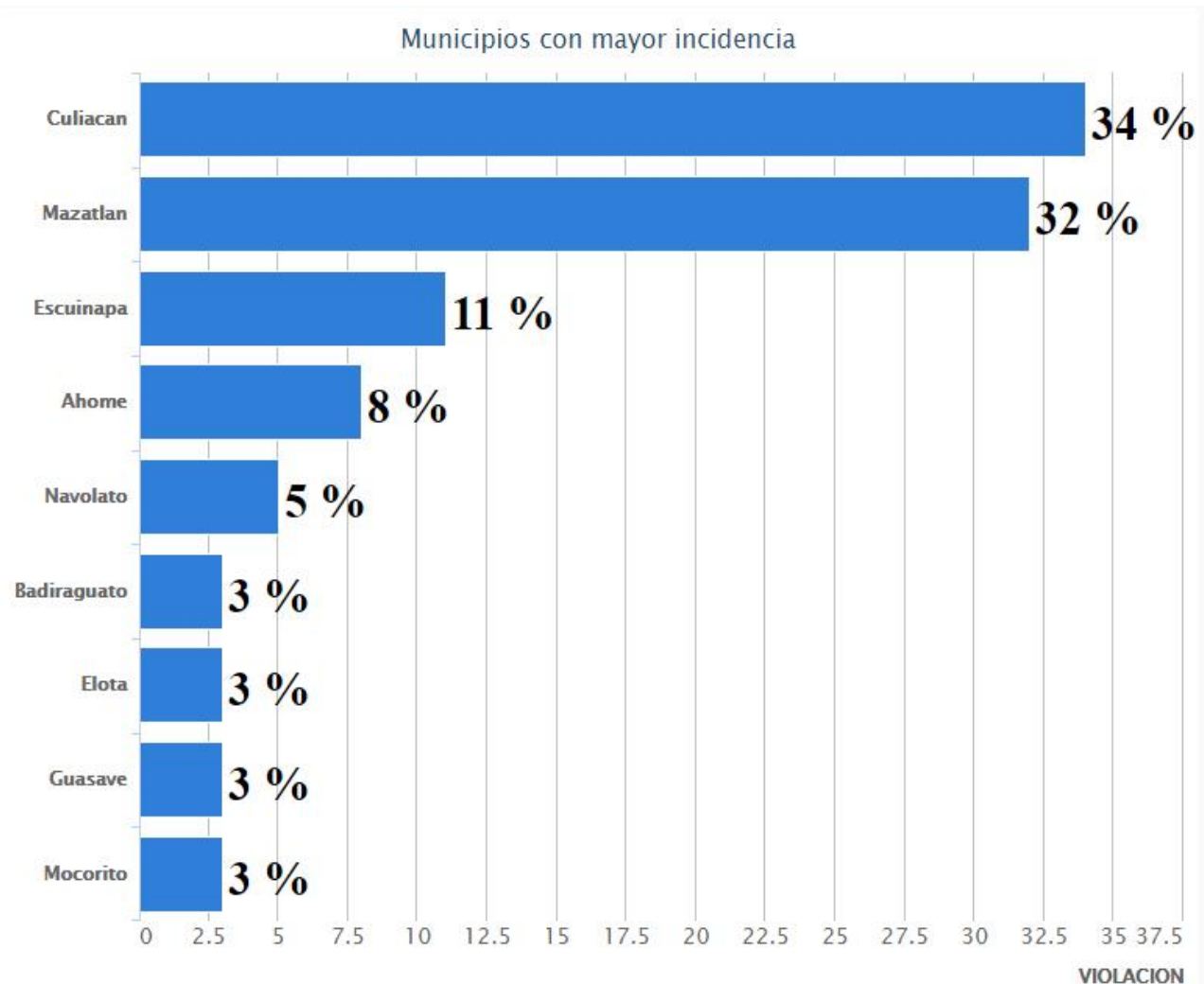
## Incidencia VIOLACION En Sinaloa, Octubre 2017



## Violación Pareto

### Consideraciones:

- En octubre se registran 16 hechos, 5 más sobre las 11 de septiembre, que representa el 45.45% de incremento. Mientras respecto al mismo mes (octubre) de 2016 se contabilizan el mismo número.
- Hasta el mes de octubre se tiene un total de 131 denuncias y una tasa del 4.41 por cada 100 habitantes. Respecto a los meses similares de 2016 con 168 registros, se tiene una diferencia menor en el presente año de 37 sucesos y -22.02%.
- En octubre se colocan en rojo a los siguientes 5 municipios: Badiraguato, Elota, Escuinapa, Mazatlán y Navolato, con tasas del 3.14, 1.85, 1.68, 0.79 y 1.29, respectivamente.





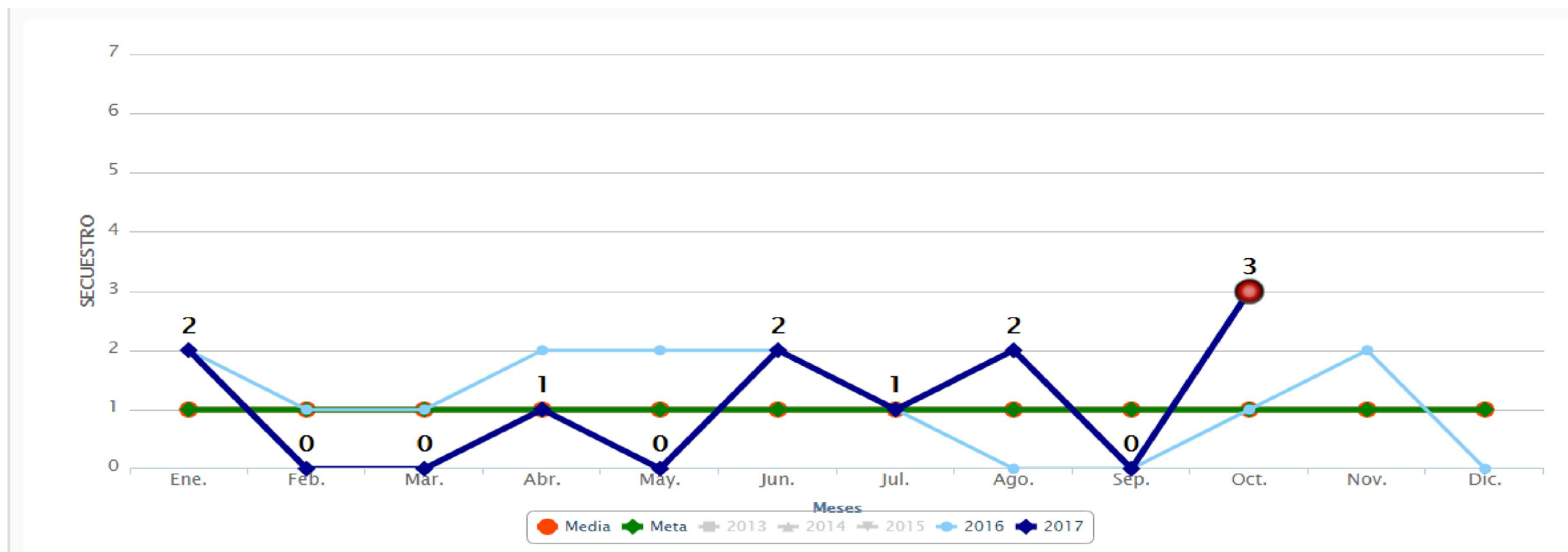
# Semáforo Delictivo Sinaloa Octubre de 2017



COORDINACIÓN GENERAL



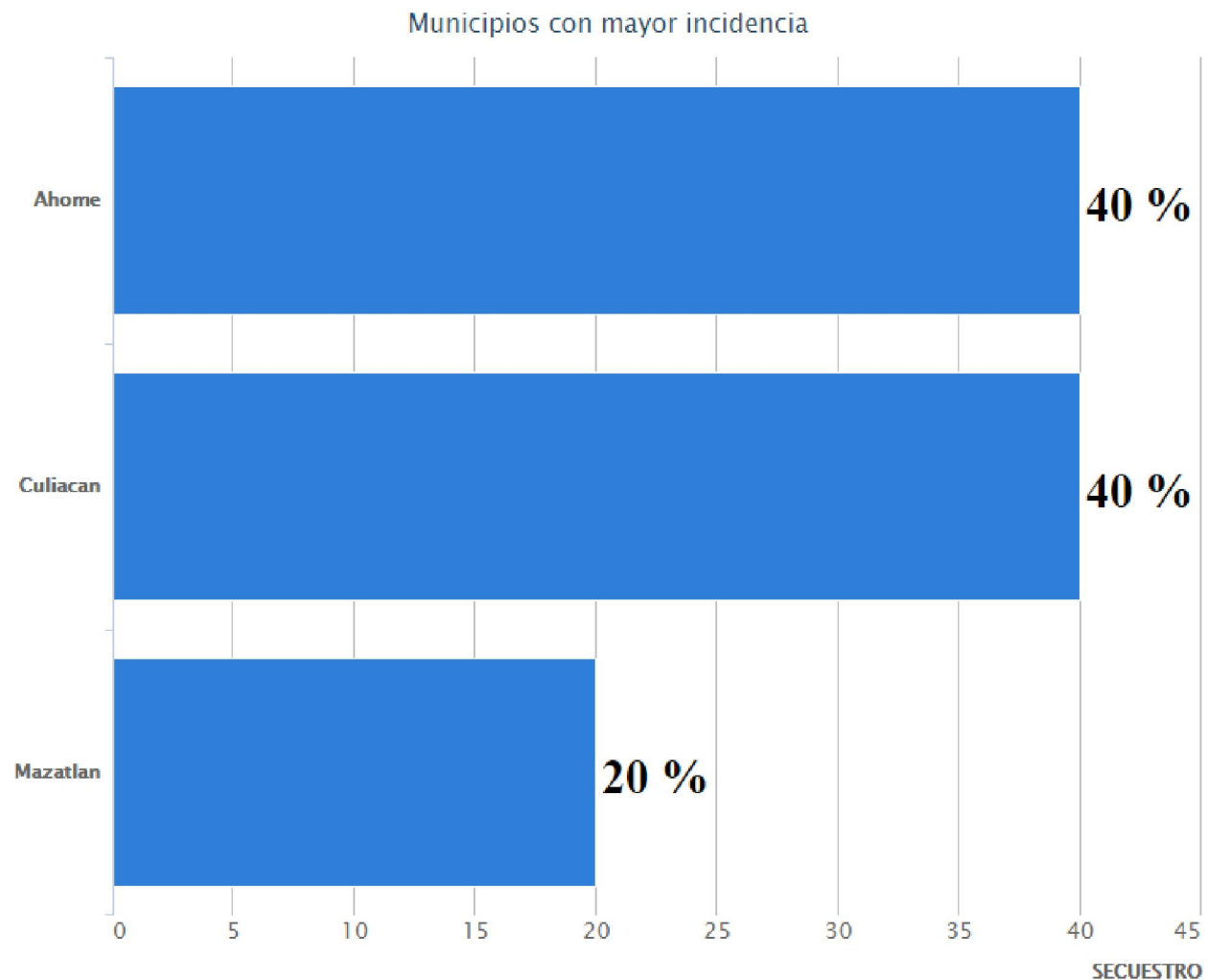
## Incidencia SECUESTRO En Sinaloa, Octubre 2017



## Secuestro

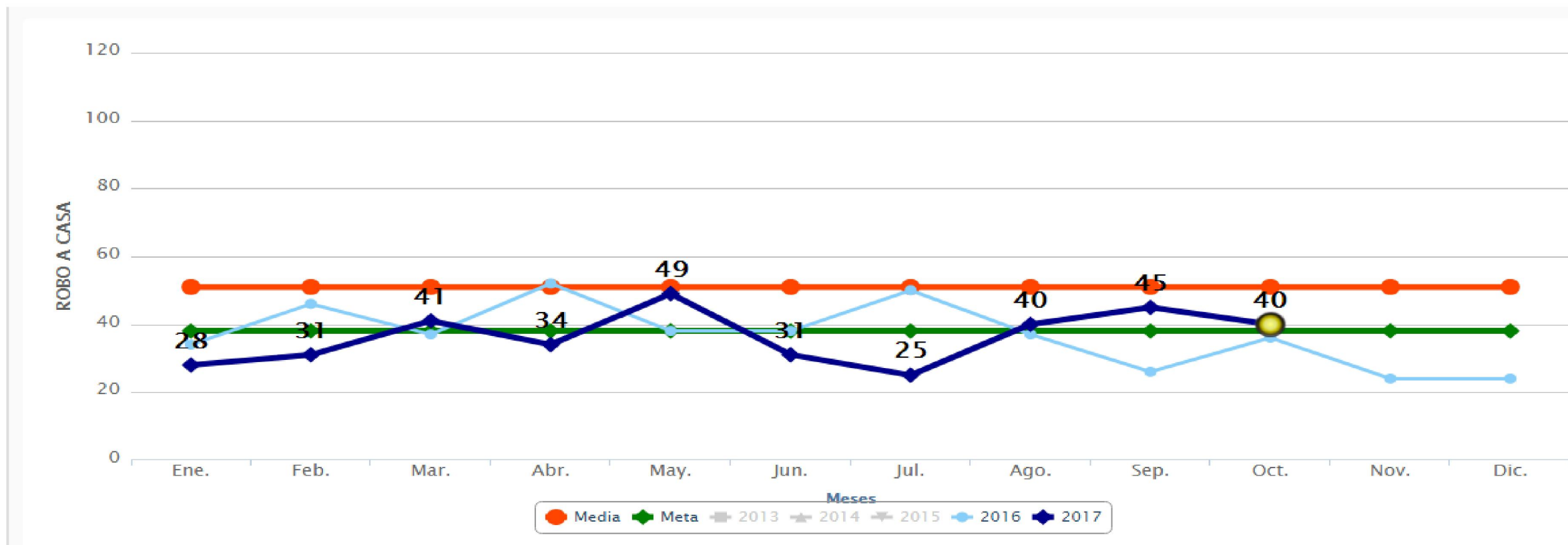
### Consideraciones:

- Debido a la baja incidencia, el secuestro en el mes de octubre con 3 hechos, tiene un incremento en relación a septiembre en donde no se presentó ninguno del 300% y una tasa del 0.10 por cada 100 mil habitantes.
- Hasta octubre se tiene un registro total de 11 eventos, a pesar de la baja incidencia en comparación a otras entidades como: Estado de México con 132 o Veracruz con 133 en lo que va del año, los 3 hechos denunciados (2 en Ahome y 1 en Culiacán) obligan a poner atención, al ser octubre el mes con el mayor registro en el presente año y que no se registraba dicha cantidad en un mes desde febrero de 2015, mientras en 2014 se contabilizaron 4 meses con el mismo número (3) en: febrero, mayo, septiembre y diciembre.



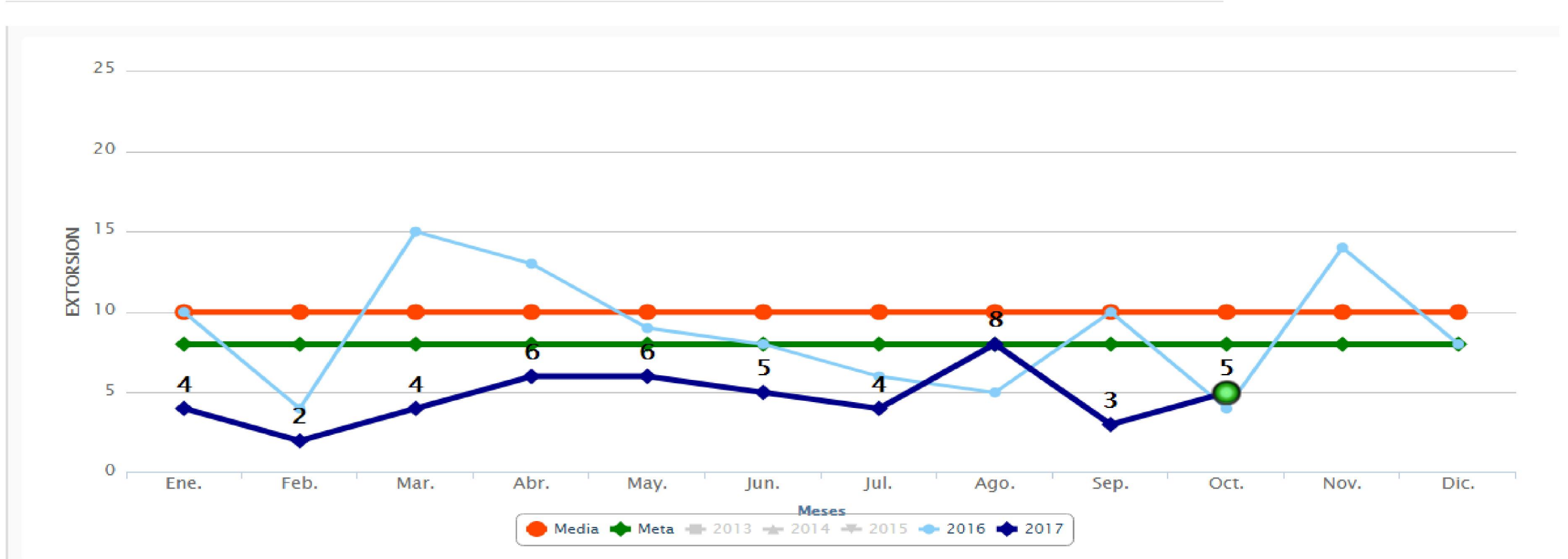
# Semáforo Delictivo Sinaloa Octubre de 2017

## Incidencia **ROBO A CASA** En Sinaloa, Octubre 2017



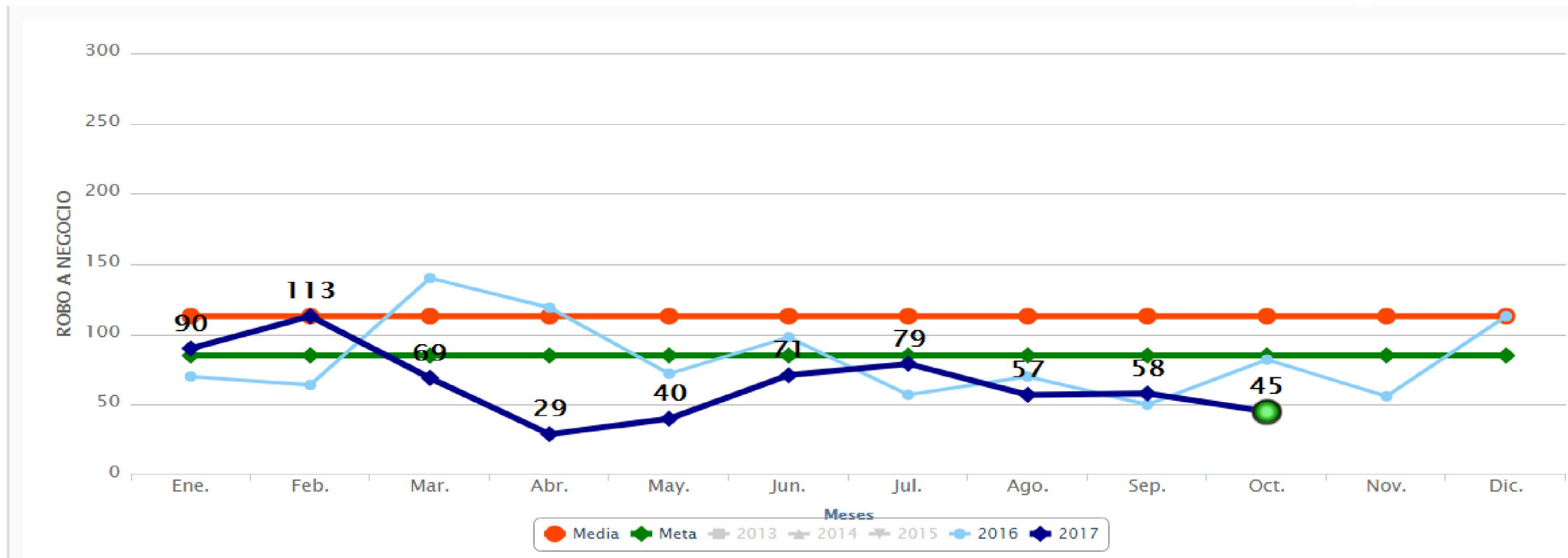
# Semáforo Delictivo Sinaloa Octubre de 2017

## Incidencia EXTORSION En Sinaloa, Octubre 2017



# Semáforo Delictivo Sinaloa Octubre de 2017

## Incidencia ROBO A NEGOCIO En Sinaloa, Octubre 2017



# SEMÁFORO DELICTIVO CULIACÁN

---

OCTUBRE 2017



**COORDINACIÓN GENERAL**

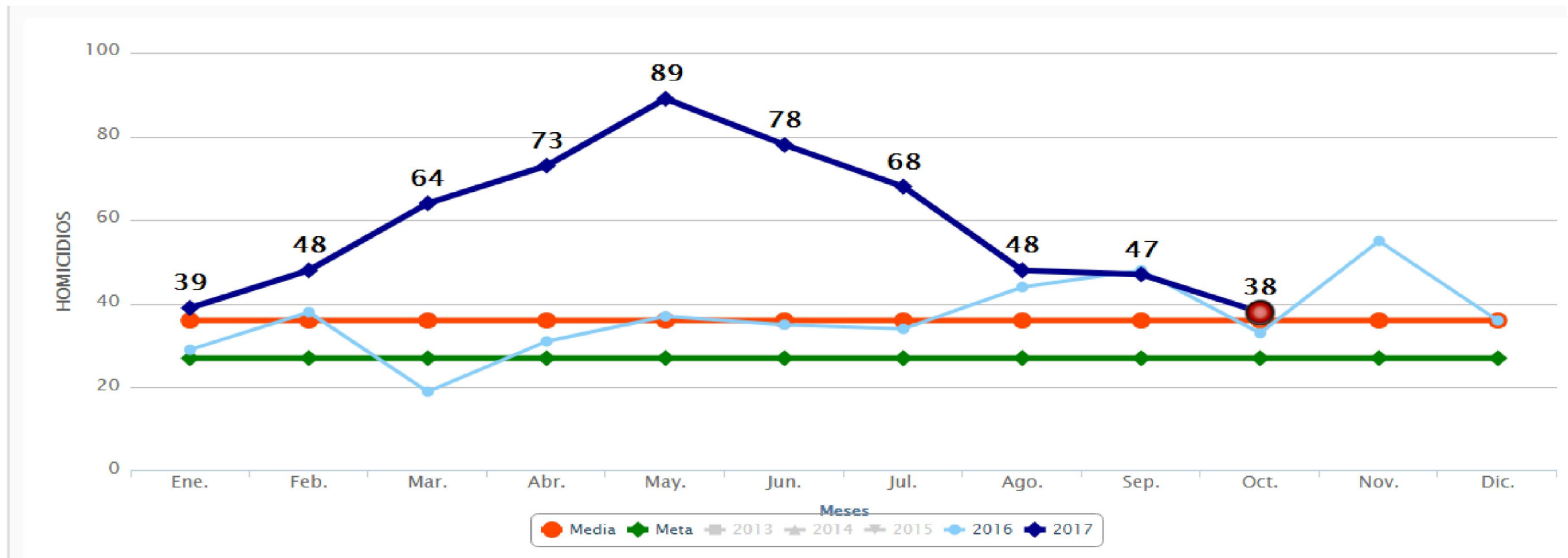


**SEMÁFORO DELICTIVO**

# Semáforo Delictivo Sinaloa Octubre de 2017

## Culiacán

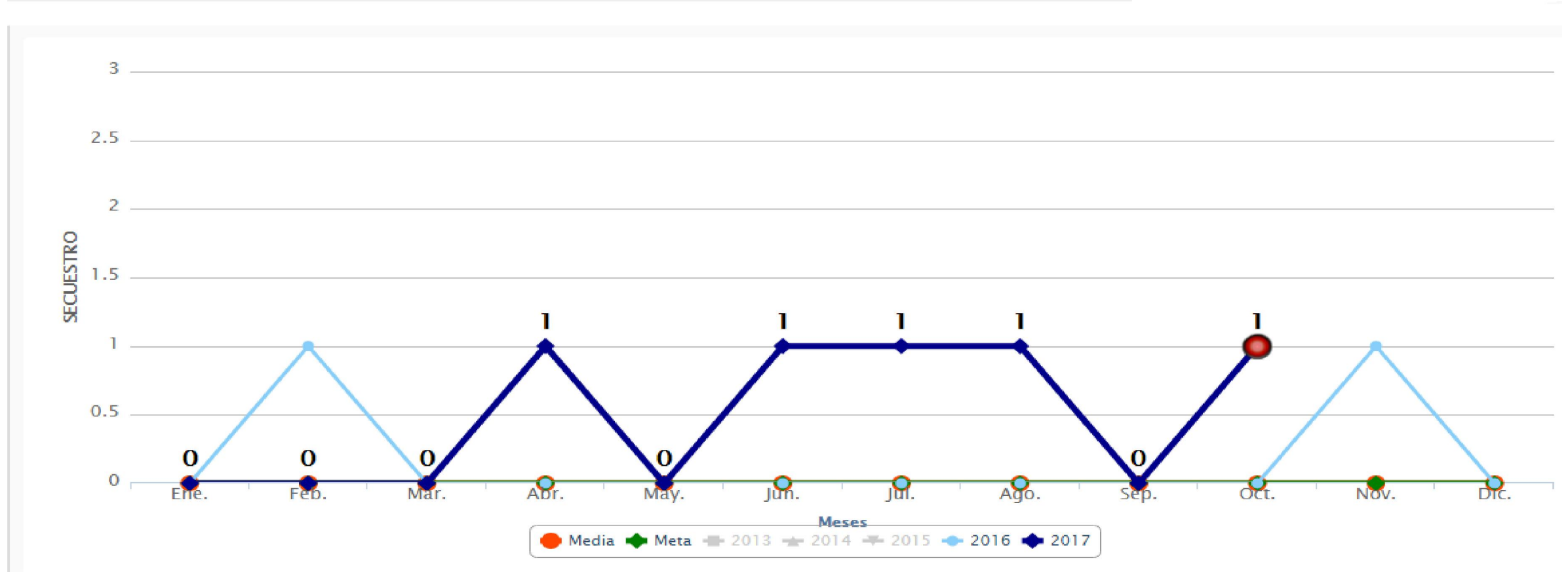
### Incidencia HOMICIDIOS En Culiacan, Octubre 2017



# Semáforo Delictivo Sinaloa Octubre de 2017

## Culiacán

### Incidencia SECUESTRO En Culiacan, Octubre 2017

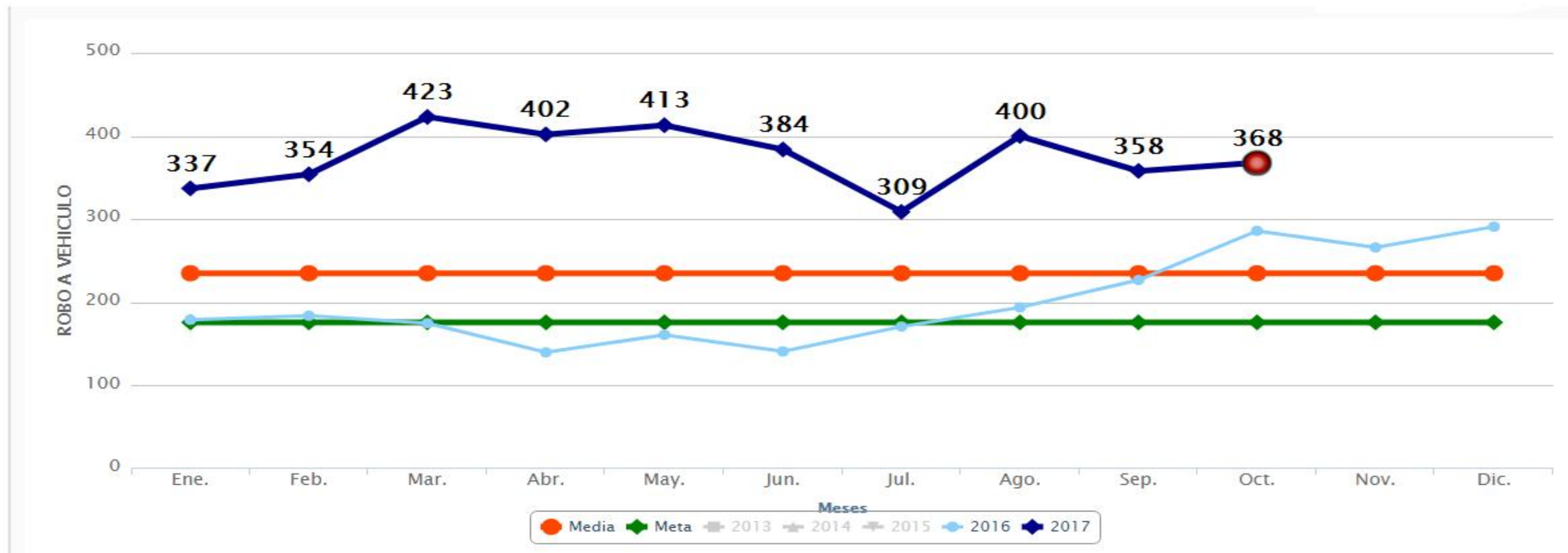




# Semáforo Delictivo Sinaloa Octubre de 2017

## Culiacán

### Incidencia ROBO A VEHICULO En Culiacan, Octubre 2017



# Semáforo Delictivo Sinaloa Octubre de 2017

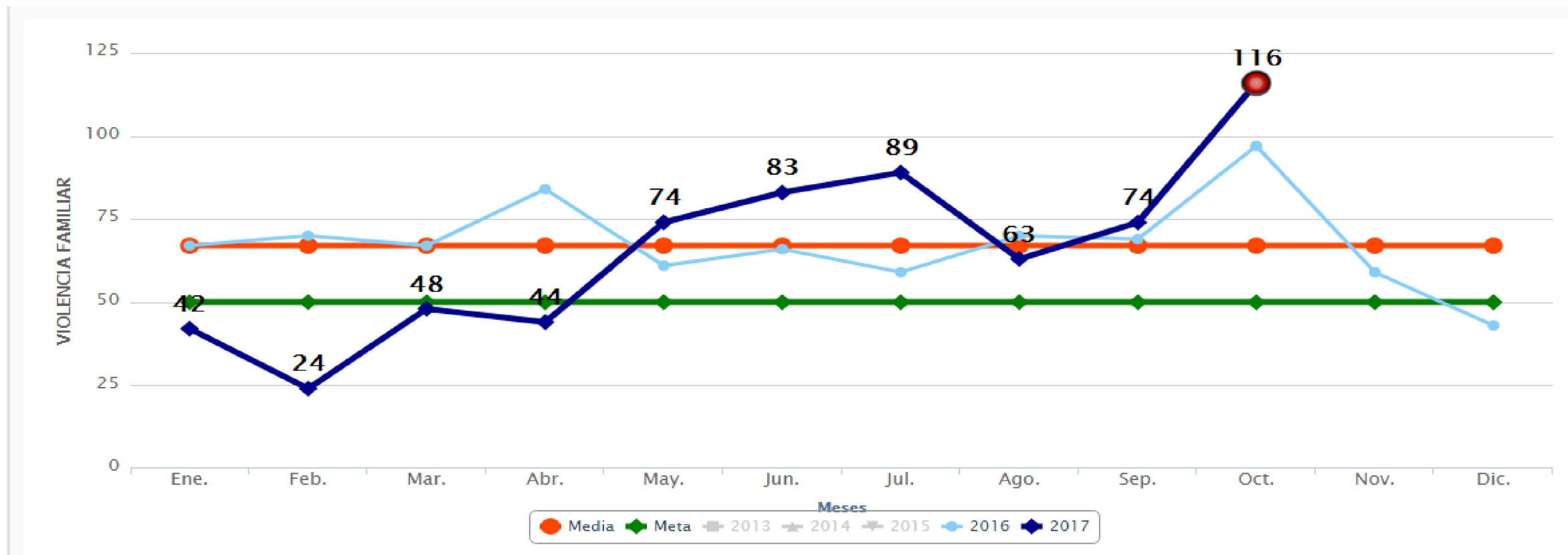
## Culiacán



COORDINACIÓN GENERAL



### Incidencia VIOLENCIA FAMILIAR En Culiacan, Octubre 2017



# Semáforo Delictivo Sinaloa Octubre de 2017

## Culiacán

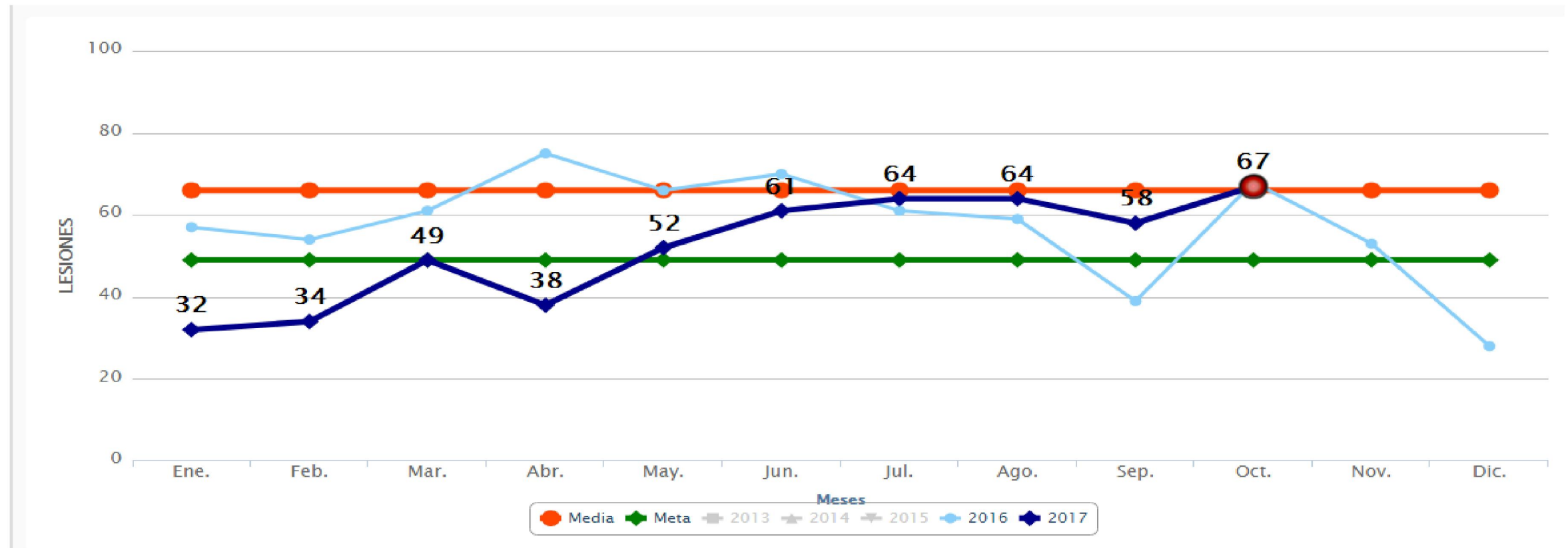


COORDINACIÓN GENERAL



### Incidencia LESIONES

#### En Culiacan, Octubre 2017



# Semáforo Delictivo Sinaloa Octubre de 2017

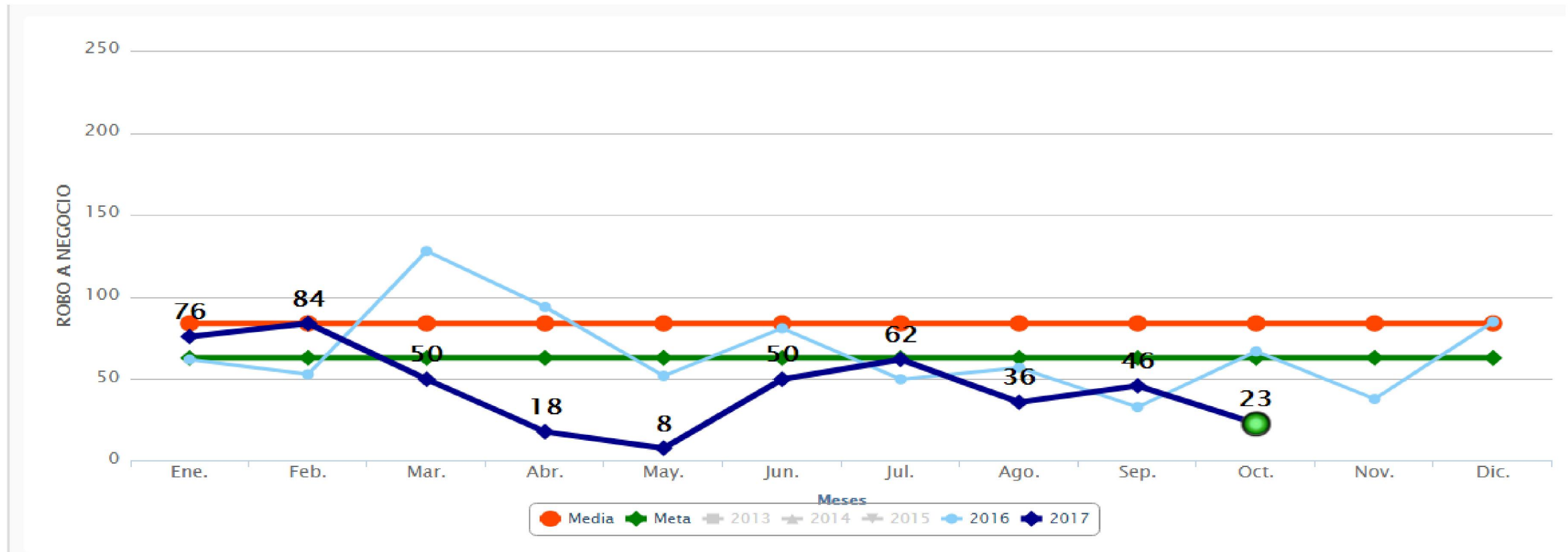
## Culiacán



COORDINACIÓN GENERAL



### Incidencia **ROBO A NEGOCIO** En Culiacan, Octubre 2017



## Semáforo Delictivo Sinaloa Octubre de 2017



- La media del Semáforo Delictivo es el promedio histórico de los últimos tres años en cada delito. Cuando un delito aparece en verde es porque su incidencia bajó un 25% o más, aparece en amarillo cuando la incidencia del delito bajó pero no alcanza el 25% por debajo de la media y se torna rojo cuando el delito sobrepasa esa media.