
**COORDINACIÓN GENERAL
CONSEJO ESTATAL DE SEGURIDAD PÚBLICA**



**DIAGNÓSTICO
SINALOA
FEBRERO 2018**

Directorio

EQUIPO

Ricardo G. Jenny del Rincón
COORDINADOR GENERAL

Juan Manuel Espinoza Verdugo
DIRECTOR DE LA COORDINACIÓN GENERAL

Jorge Guzmán Morales
ÁREA DE INVESTIGACIÓN Y ANÁLISIS

Miriam Bueno Zepeda
ÁREA DE INVESTIGACIÓN Y ANÁLISIS

Paola Escobar Palos
ÁREA DE COMUNICACIÓN

Liliana Corrales Beltrán
DIRECCIÓN GENERAL

CONSEJEROS CIUDADANOS

Jorge Arao Toyohara
José Jorge Calderón Sainz
Luisa Manuela Cárdenas Ochoa
Alejandro Gastélum Carlón
Reginel Gaxiola Armenta
José de Jesús González Sánchez
Javier Llausás Magaña
Ana Isabel Meraz Espinoza
Mirna Cynthia Medina Cárdenas
Ambrocio Mojardín Heráldez
Jesús del Muro Leiva
Alicia María Sánchez Arellano
Marte Vega Román

Contenido

	Abstract (Resumen)	4
I	Panorama	5
II	Análisis y seguimiento del comportamiento de delitos	6
	Delitos en rojo	6
	1. Robo a negocio	6
	2. Violencia familiar.....	8
	3. Lesiones.....	10
	Delitos en amarillo	12
	4. Femicidio.....	12
	5. Robo de vehículos.....	14
	Delitos en verde	16
	6. Homicidios dolosos.....	16
	7. Secuestro.....	18
	8. Extorsión.....	20
	9. Robo a casa	22
	10. Violación.....	24
III	Fiscalía general del estado, procuración y administración de justicia	26
IV	Comparativo entre llamadas al 911 y denuncias presentadas	27
V	Programa de registro y donación voluntaria de armas de fuego y explosivos	28
VI	Temas del mes Robo de vehículos	29
VII	Prospectiva	32
VIII	Consideraciones	33
IX	Referencias	34
	Internet	35
X	Contacto y redes sociales	36

Abstract

La Coordinación General del Consejo Estatal de Seguridad Pública de Sinaloa presenta el diagnóstico de los resultados obtenidos en el mes de febrero.

Destacamos que por primera vez en dos años se presentó una tendencia a la baja en cinco delitos principales y la disminución de los índices de violencia en cinco municipios que habían padecido este ambiente de inseguridad.

En este informe, se integran de manera lógica y ordenada los resultados derivados de la recolección, análisis y procesamiento de los datos recabados sobre el comportamiento delictivo reportado por las principales instancias de seguridad estatal.

El equipo que integra esta coordinación general reitera su compromiso con la sociedad para mantenerlos informados de manera precisa, manifiesta que seguirá trabajando en coordinación con las instancias correspondientes para ofrecer a la ciudadanía un mejor entorno.

Sirva este diagnóstico como instrumento de análisis, reflexión y parámetro de la incidencia delictiva y los avances que se están teniendo en temas de seguridad, en el estado de Sinaloa.

KEY WORKS: FEBRERO, SEGURIDAD, SEMÁFORO DELICTIVO, ROBO A NEGOCIO, VIOLENCIA FAMILIAR, LESIONES, FEMINICIDIO, ROBO DE VEHÍCULOS, HOMICIDIO, SECUESTRO, EXTORSIÓN, VIOLACION, DENUNCIAS, DONACIÓN DE ARMAS DE FUEGO Y EXPLOSIVOS.

I. PANORAMA

El estado de Sinaloa ha registrado tendencias a la baja, durante los últimos 5 meses, en las denuncias de homicidio doloso y robo de vehículo, siendo un indicador positivo en lo general, pero, conforme a datos nacionales, las tasas de incidencia delictiva de la entidad se encuentran con cifras altas, esto de acuerdo con el *Secretariado Ejecutivo del Sistema Nacional de Seguridad Pública (SESNSP)*.

El concentrado del *Centro Nacional de Información* del SESNSP sobre la *Incidencia Delictiva del Fuero Común 2017* con el *Instrumento para el Registro, Clasificación y Reporte de Delitos y las Víctimas CNSP/38/15*, presenta que Sinaloa se ubica en el *sexto lugar* en casos de homicidios dolosos y en la *quinta posición*, en robo de vehículo, frente a estados con tasas mayores por 100 mil habitantes.

En 2017 el delito de feminicidio ubicó a Sinaloa en la primera posición a nivel nacional, tanto en número como respecto a la tasa (sobre la población de mujeres), lo que replanteó un análisis de las estrategias y políticas públicas que se habían implementado y la necesidad latente de observar si en Sinaloa, se necesitaba replantear la *Alerta de Violencia de Género contra las Mujeres (AVGM)* y el acompañamiento integral de acciones.

La AVGM fue decretada en marzo de 2017, por la *Comisión Nacional para Prevenir y Erradicar la Violencia contra las Mujeres (CONAVIM)* en 5 municipios del estado: Ahome, Culiacán, Guasave, Mazatlán y Navolato. Esto debido a que al tener una población de 1'502,236 mujeres en Sinaloa¹, la AVGM abarcaba al 78.22% y por el número de municipios un 27.77% del territorio de la entidad.

Por otro lado, como tema relevante, durante los días 31 de enero y 1 de febrero, se llevó a cabo en la ciudad de Tijuana, la primera *Cumbre Internacional de Seguridad Ciudadana*², organizada por la *Agencia de los Estados Unidos para el Desarrollo Internacional (USAID)*, *Tijuana Innovadora* y el *Colegio de la Frontera Norte*, entre otros, donde se expusieron casos de éxito implementados, como el *Centro de Desarrollo Integral Policial (CEDIPOL)*, para policías, bomberos y sus familias en el estado de Chihuahua, que opera a través del Fideicomiso para la Competitividad y Seguridad Ciudadana (FICOSEC).

¹ Instituto Nacional de Estadística y Geografía, *Encuesta Intercensal 2015, Cuéntame, Número de habitantes Sinaloa*, México, INEGI, 2016.

² El Colegio de la Frontera Norte, 1ª Cumbre Internacional de Seguridad Ciudadana, México, USAID, SEGOB, Ayuntamiento de Tijuana, Tijuana Innovadora, El Colegio de la Frontera Norte, México nos Mueve la Paz, Comité Municipal para la Prevención de la Violencia, 31 de enero y 1º de febrero de 2018.

II. ANÁLISIS Y SEGUIMIENTO DEL COMPORTAMIENTO DE DELITOS



DELITOS EN ROJO

1. ROBO A NEGOCIO

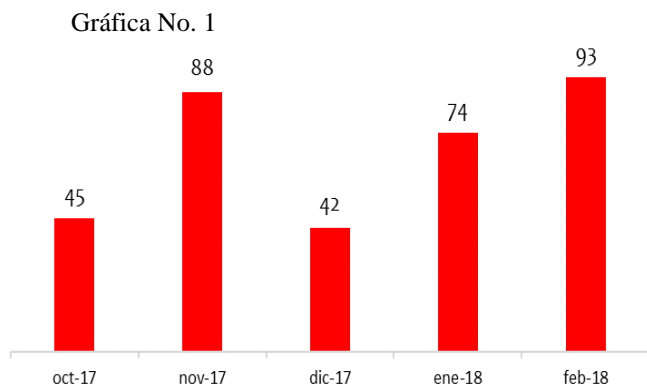
Tabla 1

ROBO A NEGOCIO			
SINALOEA	MES Y AÑO	TOTAL	TASA 100 MIL HABS.
Población: 2'966,321 Habs. Superficie: 57,365 Km ²	Febrero 2018	93	3.13
	Enero 2018	74	2.49
	Febrero 2017	112	3.77
	Total 2017	779	26.26
	Total 2018	167	5.62

Fuente: Elaborado por la Coordinación General del CESP con base en datos del Semáforo Delictivo Sinaloa

En el mes de febrero de 2018, se reportaron 93 incidentes de *robo a negocios*, incrementándose un 25.67% de los 74 reportes recibidos el mes de enero. De manera general si comparamos febrero del 2018 con febrero del 2017 encontramos una disminución del 16.96%. Enero y febrero del 2018 registraron un total 167 denuncias, mientras que en el mismo periodo pero del 2017 la cifra presente fue de 202 reportes, es decir, se tuvo una disminución del 17.32%.

TENDENCIA FEBRERO 2018



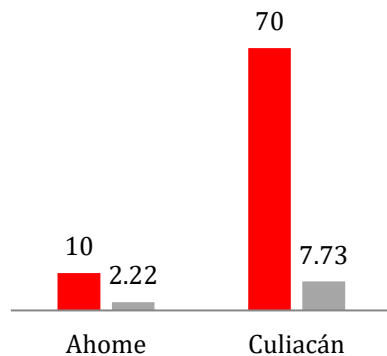
Fuente: Elaborado por la Coordinación General del CESP con base en datos del Semáforo Delictivo Sinaloa

El *robo a negocio*, se ubica en el *Semáforo Delictivo (SD)* en indicador rojo, ya que en los últimos dos meses se han incrementado el número de denuncias. Para hacer un comparativo, tenemos que volver a noviembre del 2017, mes que presenta una de las tendencias más altas reportadas que, sin embargo, es menor a la actual.

Noviembre presentó 88 casos, en diciembre, mes que presentó el índice más bajo, hubo 42 denuncias, mostrando un descenso de -52.27%, sin embargo, este porcentaje se incrementó a inicios del 2018 en un 76.19%, en enero, con respecto a diciembre, y un incremento en febrero de un 25.67% con respecto a enero.

**ROBO A NEGOCIOS DE LOS MUNICIPIOS EN ROJO
TASA POR 100 MIL HABS.
FEBRERO DE 2018**

Grafica No. 2



Fuente: Elaborado por la Coordinación General del CESP con base en datos del Semáforo Delictivo Sinaloa

La tasa estatal es de 3.13, en enero fue de 2.49 y en febrero de 2018 de 3.77.

El acumulado de los meses de enero y febrero de 2018 tiene una tasa del 5.62, mientras en el mismo periodo de 2017 fue de 6.80, sobre 100 mil Habs.

En este mes el *Semáforo Delictivo* ubica en rojo a los municipios de: Ahome con 10 casos y Culiacán con 70, con tasas de 2.22 y 7.73, respectivamente.

Tabla 2

ROBO A NEGOCIO			
AHOME	Mes y año	Total	Tasa 100 mil Habs.
Población: 449,215 Habs. Superficie: 4,342.89 Km ²	Febrero 2018	10	2.22
	Enero 2018	6	1.33
	Febrero 2017	5	1.11

Tabla 3

ROBO A NEGOCIO			
CULIACÁN	Mes y año	Total	Tasa 100 mil Habs.
Población: 905,265 Habs. Superficie: 4,758 Km ²	Febrero 2018	70	7.73
	Enero 2018	58	6.40
	Febrero 2017	83	9.16

Tabla 4

ROBO A NEGOCIO			
MAZATLÁN	Mes y año	Total	Tasa 100 mil Habs.
Población: 502,547 Habs. Superficie: 3,068.48 Km ²	Febrero 2018	11	2.18
	Enero 2018	8	1.59
	Febrero 2017	15	2.98

Fuente: Elaborado por la Coordinación General del CESP con base en datos del Semáforo Delictivo Sinaloa



2. VIOLENCIA FAMILIAR

Tabla 5

VIOLENCIA FAMILIAR			
SINALOA	MES Y AÑO	TOTAL	TASA 100 MIL HABS.
Población: 2'966,321 hab. Superficie: 57,365 Km ²	Febrero 2018	300	10.11
	Enero 2018	225	7.58
	Febrero 2017	145	4.88
	Total 2017	2,573	86.74
	Total 2018	525	17.69

Fuente: Elaborado por la Coordinación General del CESP con base en datos del Semáforo Delictivo Sinaloa

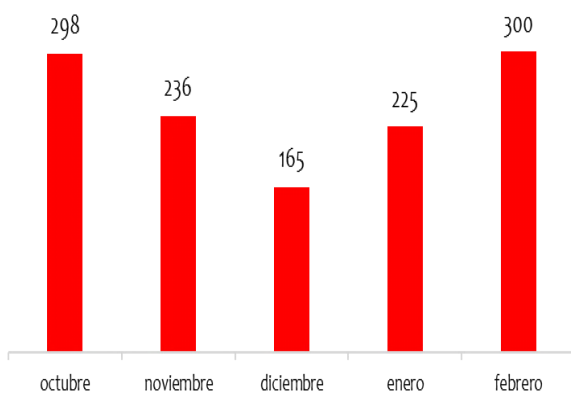
El reporte de denuncias recibidas el mes de enero del 2018 fue de 225 casos y febrero presentó 300 denuncias de violencia familiar, presentándose un incremento del 33.33%. Si lo comparamos con el mes febrero de 2017, que presentó 145 reportes, el porcentaje se encuentra a la alza con un 106.89%.

El primer bimestre del 2018, tuvo un total de 525 hechos, si lo cotejamos con los 296 casos del mismo periodo, enero y febrero de 2017, tenemos un aumento del 77.36%.

A nivel estatal la tasa es de un 10.11, en enero fue del 7.58. En 2017, enero presentó un registro de 4.88 con datos sobre 100 mil habitantes.

TENDENCIA FEBRERO DE 2018

Gráfica No 3

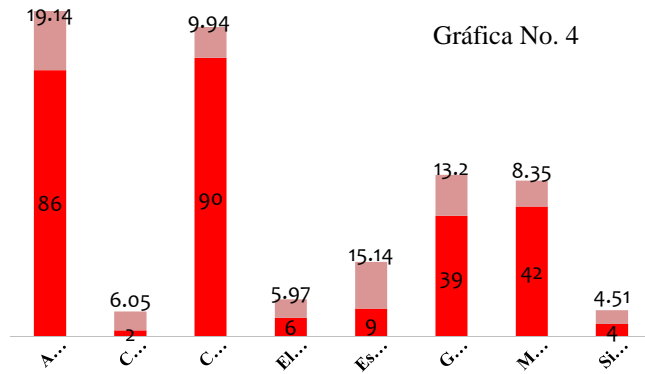


La tendencia en el delito de violencia familiar tuvo un descenso en el último bimestre (noviembre y diciembre) del año 2017 de un -20.80% y -30.08 respectivamente.

Aumentando en el primer bimestre del 2018, en enero en un 36.36%, y en febrero en un 33.33%, en relación con el mes anterior, motivo por el cual, al igual que en el mes de enero, se mantiene en color rojo.

Fuente: Elaborado por la Coordinación General del CESP con base en datos del Semáforo Delictivo Sinaloa

**VIOLENCIA FAMILIAR
MUNICIPIOS CON INDICADORES EN ROJO
TASA POR 100 MIL HABS.
FEBRERO 2018**



Fuente: Elaborado por la Coordinación General del CESP con base en datos del Semáforo Delictivo Sinaloa

En febrero se ubicó en rojo a 8 entidades. Los municipios y sus respectivos números de casos son: Ahome con 86, Choix con 2, Culiacán con 90, El Fuerte con 6, Escuinapa con 9, Guasave con 39, Mazatlán con 42 y Sinaloa con 4. Presentando tasas de 19.14, 6.05, 9.94, 5.97, 15.14, 13.20, 8.35 y 4.51 por 100 mil habitantes, respectivamente.

Tabla 6

VIOLENCIA FAMILIAR

AHOME	Mes y año	Total	Tasa 100 mil Habs.
Población: 449,215 Habs. Superficie: 4,342.89 Km ²	Febrero 2018	86	19.14
	Enero 2018	52	11.57
	Febrero 2017	61	13.57

Tabla 7

VIOLENCIA FAMILIAR

CULIACÁN	Mes y año	Total	Tasa 100 mil Habs.
Población: 905,265 Habs. Superficie: 4,758 Km ²	Febrero 2018	90	9.94
	Enero 2018	82	9.05
	Febrero 2017	23	2.54

Tabla 8

VIOLENCIA FAMILIAR

MAZATLÁN	Mes y año	Total	Tasa 100 mil Habs.
Población: 502,547 Habs. Superficie: 3,068.48 Km ²	Febrero 2018	42	8.35
	Enero 2018	17	3.38
	Febrero 2017	13	2.58



3. LESIONES

Tabla 9

LESIONES			
SINALOEA	MES Y AÑO	TOTAL	TASA 100 MIL HABS.
Población: 2'966,321 habs. Superficie: 57,365 Km ²	Febrero 2018	152	5.12
	Enero 2018	126	4.24
	Febrero 2017	98	3.30
	Total 2017	1,751	59.02
	Total 2018	278	9.37

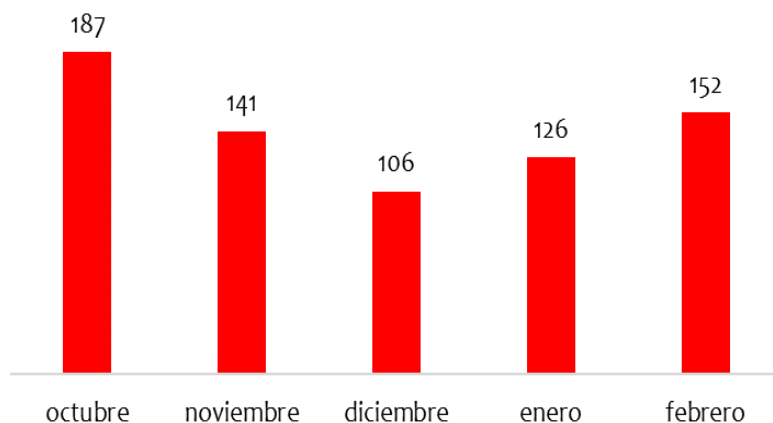
Fuente: Elaborado por la Coordinación General del CESP con base en datos del Semáforo Delictivo Sinaloa

En el mes de febrero de 2018, se presentaron 152 denuncias, si lo comparamos con las 126 de enero, el indicador crece en un 20.63%. Febrero de 2017, tuvo 98 casos, aumenta en un 55.10%, en 2018.

En lo que va del año (enero-febrero), se han presentado 278 casos. En el mismo periodo, pero de 2017 se contabilizaron 226, un 23% más. La tasa en el estado es de 5.12 en febrero, de 4.24 en enero y en febrero del 2017 fue de 3.30. El concentrado del 2018 en los meses de enero y febrero, tuvo una tasa de 9.37 sobre 100 mil habitantes.

TENDENCIA FEBRERO 2018

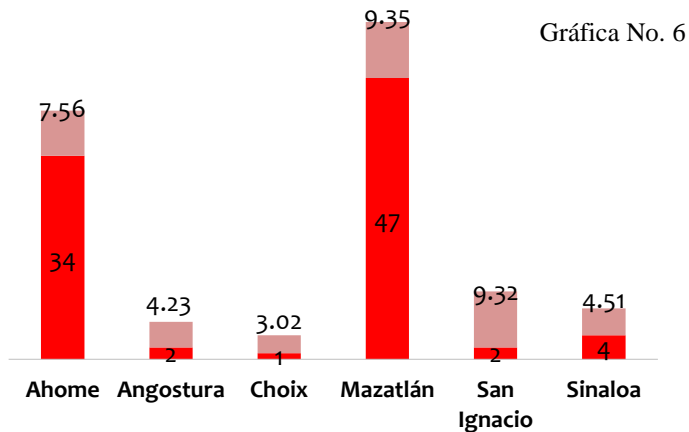
Gráfica No. 5



Los últimos dos meses de 2017, tienen números a la baja, noviembre de un -24.59% y diciembre de -24.82%; estas cifras presentan incrementos sostenidos en el primer bimestre del presente año, en enero del 18.86 y en febrero del 20.63%.

Fuente: Elaborado por la Coordinación General del CESP con base en datos del Semáforo Delictivo Sinaloa

**LESIONES
MUNICIPIOS CON INDICADORES EN ROJO
TASA POR 100 MIL HBTES
FEBRERO 2018**



El Semáforo Delictivo ubica en rojo a los municipios de: Ahome con 34 casos, Angostura con 2, Choix con 1, Mazatlán con 47, San Ignacio con 2 y Sinaloa con 4; los cuales tiene tasas de: 7.56, 4.23, 3.02, 9.35, 9.32 y 4.51, respectivamente.

Fuente: Elaborado por la Coordinación General del CESP con base en datos del Semáforo Delictivo Sinaloa

Tabla 10

LESIONES			
AHOME	Mes y año	Total	Tasa 100 mil habs.
Población: 449,215 habs. Superficie: 4,342.89 Km ²	Febrero 2018	34	7.56
	Enero 2018	21	4.67
	Febrero 2017	10	2.22

Tabla 11

LESIONES			
CULIACÁN	Mes y año	Total	Tasa 100 mil habs.
Población: 905,265 habs. Superficie: 4,758 Km ²	Febrero 2018	46	5.08
	Enero 2018	54	5.96
	Febrero 2017	33	3.64

Tabla 12

LESIONES			
MAZATLÁN	Mes y año	Total	Tasa 100 mil habs.
Población: 502,547 habs. Superficie: 3,068.48 km ²	Febrero 2018	47	9.35
	Enero 2018	25	4.97
	Febrero 2017	24	4.77

Fuente: Elaborado por la Coordinación General del CESP con base en datos del Semáforo Delictivo Sinaloa



DELITOS EN AMARILLO

4. FEMINICIDIO

Tabla 13

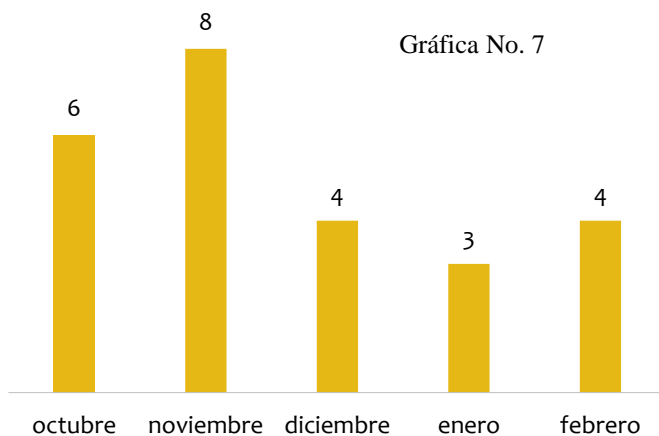
FEMINICIDIO			
	MES Y AÑO	TOTAL	TASA 100 MIL HABS.
SINALOA Población: 2'966,321 habs. Superficie: 57,365 Km ²	Febrero 2018	4	0.26
	Enero 2018	3	0.19
	Febrero 2017	8	0.53
	Total 2017	85	5.65
	Total 2018	7	0.46

Fuente: Elaborado por la Coordinación General del CESP con base en datos del Semáforo Delictivo Sinaloa

Febrero presentó 4 denuncias en casos de femicidio, aumentando un 33.33% frente a las 3 registradas en enero. Febrero de 2017 registró 8, lo que presenta una disminución de un -50%.

En total del primer bimestre del 2018 se registran 7 casos, comparando este lapso con 2017, que totalizó con 13, este año disminuye un -46.15%. Febrero presenta una tasa del 0.26, enero del 0.19 y febrero del año pasado del 0.53. En enero y febrero de 2018 la tasa es de 0.46, mientras en 2017 fue de 0.86.

TENDENCIA FEBRERO 2018

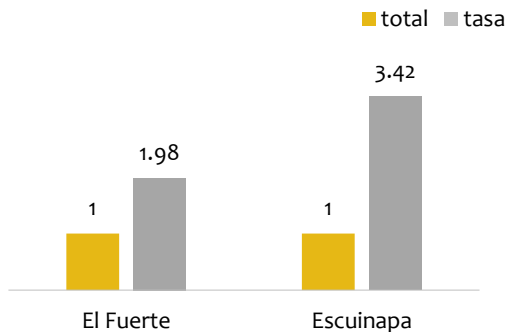


Noviembre de 2017, registró un incremento del 33.33% con relación a octubre. En diciembre disminuye un 50%, y los primeros meses del 2018, enero y febrero, mantiene números similares

Fuente: Elaborado por la Coordinación General del CESP con base en datos del Semáforo Delictivo Sinaloa

**FEMINICIDIOS
MUNICIPIOS CON INDICADORES EN ROJO
TASA POR 100 MIL HBTES
FEBRERO 2018**

Gráfica No 8



En febrero, la herramienta posiciona en rojo a los municipios de Escuinapa y El Fuerte con 1 caso cada uno y tasas de 1.98 y 3.42, por cada 100 mil mujeres.

Fuente: Elaborado por la Coordinación General del CESP con base en datos del Semáforo Delictivo Sinaloa

Tabla 14

FEMINICIDIO			
AHOME	Mes y año	Total	Tasa 100 mil habs.
Población: 449,215 habs. Superficie: 4,342.89 Km ²	Febrero 2018	0	
	Enero 2018	0	0
	Febrero 2017	0	

Tabla 15

FEMINICIDIO			
CULIACÁN	Mes y año	Total	Tasa 100 mil habs.
Población: 905,265 habs. Superficie: 4,758 Km ²	Febrero 2018	1	0.21
	Enero 2018	2	0.43
	Febrero 2017	5	1.07

Tabla 16

FEMINICIDIO			
MAZATLÁN	Mes y año	Total	Tasa 100 mil habs.
Población: 502,547 habs. Superficie: 3,068.48 Km ²	Febrero 2018	1	0.39
	Enero 2018	0	0
	Febrero 2017	0	

Fuente: Elaborado por la Coordinación General del CESP con base en datos del Semáforo Delictivo Sinaloa



5. ROBO DE VEHÍCULO

Tabla 17

ROBO DE VEHÍCULO			
	MES Y AÑO	TOTAL	TASA 100 MIL HABS.
SINALOA Población: 2'966,321 habs. Superficie: 57,365 Km ²	Febrero 2018	415	13.99
	Enero 2018	509	17.15
	Febrero 2017	572	19.28
	Total 2017	7,029	236.96
	Total 2018	924	31.14

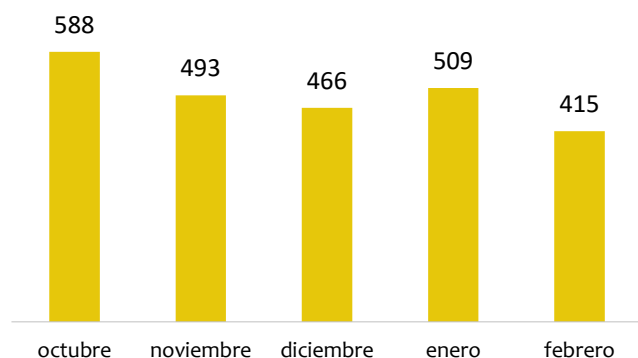
Fuente: Elaborado por la Coordinación General del CESP con base en datos del Semáforo Delictivo Sinaloa

El robo de vehículos en febrero de 2018 presentó 415 denuncias disminuyendo un -18.46%, sobre los 509 casos del mes de enero. Febrero de 2017 tuvo 572, lo que presenta una disminución de un -27.44% con respecto a febrero del 2018.

En lo que va del año (enero y febrero), se tiene un total de 924 incidentes, mientras en el mismo bimestre pero de 2017 se registraron 1,156, lo cual indica un -20.06% a la baja comparando estos años. Febrero tiene una tasa de 13.99 y el total de los primeros dos meses es de 19.28, sobre 100 mil habitantes.

TENDENCIA FEBRERO 2018

Gráfica No 9

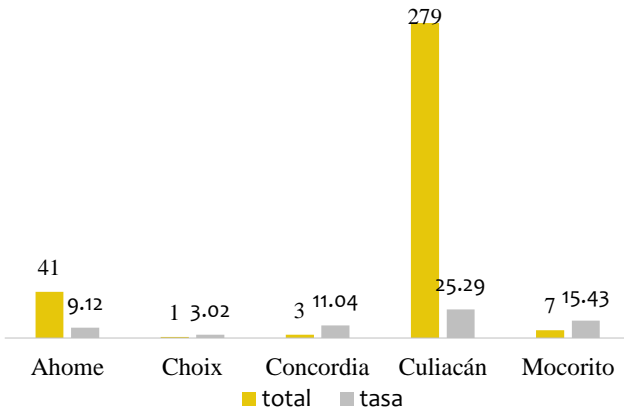


El robo de vehículos mantiene variaciones en los últimos 5 meses, disminuye en noviembre, diciembre y febrero: -16.15%, -5.47% y -18.46%, respectivamente. En diciembre disminuye en 9.22%.

Destacamos que, con datos del mes de enero del SESNSP, del total de denuncias registradas el 50.20% se cometieron con violencia y el 49.79 sin violencia.

Fuente: Elaborado por la Coordinación General del CESP con base en el Semáforo Delictivo Sinaloa

**ROBO DE VEHÍCULO
MUNICIPIOS CON INDICADORES EN ROJO
TASA POR 100 MIL HABS
FEBRERO 2018**



El Semáforo Delictivo presenta en rojo a los municipios de: Ahome con 41 casos, Choix con 1, Concordia con 3, Culiacán con 279 y Mocoquito con 7. Estos indican tasas de: 9.12, 3.02, 11.04, 25.29 y 15.43, en relación a 100 mil habitantes.

Tabla 18

ROBO DE VEHÍCULO			
AHOME Población: 449,215 hab. Superficie: 4,342.89 Km ²	Mes y año	Total	Tasa 100 mil hab.
	Febrero 2018	41	9.12
	Enero 2018	51	11.35
	Febrero 2017	38	8.45

Tabla 19

ROBO DE VEHÍCULO			
CULIACÁN Población: 905,265 hab. Superficie: 4,758 Km ²	Mes y año	Total	Tasa 100 mil hab.
	Febrero 2018	229	25.29
	Enero 2018	311	34.35
	Febrero 2017	354	39.10

Tabla 20

ROBO DE VEHÍCULO			
MAZATLÁN Población: 502,547 hab. Superficie: 3,068.48 Km ²	Mes y año	Total	Tasa 100 mil hab.
	Febrero 2018	39	7.76
	Enero 2018	63	12.53
	Febrero 2017	61	12.13

Fuente: Elaborado por la Coordinación General del CESP con base en datos del Semáforo Delictivo Sinaloa



DELITOS EN VERDE

6. HOMICIDIOS DOLOSOS

Tabla 21

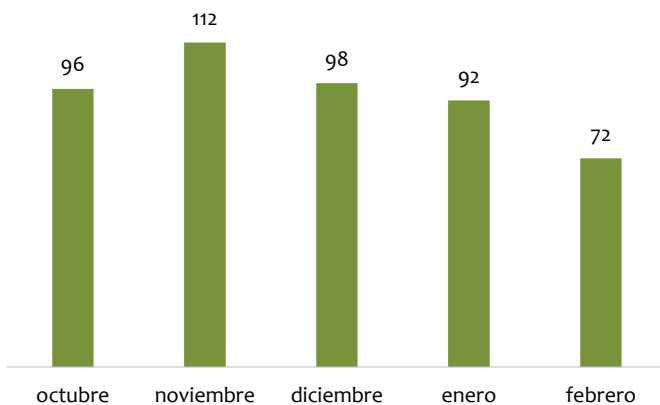
HOMICIDIOS DOLOSOS			
SINALOA	MES Y AÑO	TOTAL	TASA 100 MIL HABS.
Población: 2'966,321 habs. Superficie: 57,365 Km ²	Febrero 2018	72	2.42
	Enero 2018	92	3.10
	Febrero 2017	124	4.18
	Total 2017	1,563	52.69
	Total 2018	164	5.52

Fuente: Elaborado por la Coordinación General del CESP con base en el Semáforo Delictivo Sinaloa

Los homicidios dolosos que se registraron en febrero de 2018 fueron 72, disminuye en un -21.73 frente a los 92, de enero. Este año presentó una baja de -41.93%. Con respecto a febrero de 2017 que tuvo 124 casos. La tasa estatal en el mes enero fue de 3.10, en febrero de 2.42 y en enero de 2017 de 4.18. En el primer bimestre de 2018, enero y febrero, fue de 5.52, mientras, en el mismo lapso de 2017 tuvo 8.15, cifras en relación a los 100 mil habitantes.

TENDENCIA FEBRERO 2018

Gráfica No 11



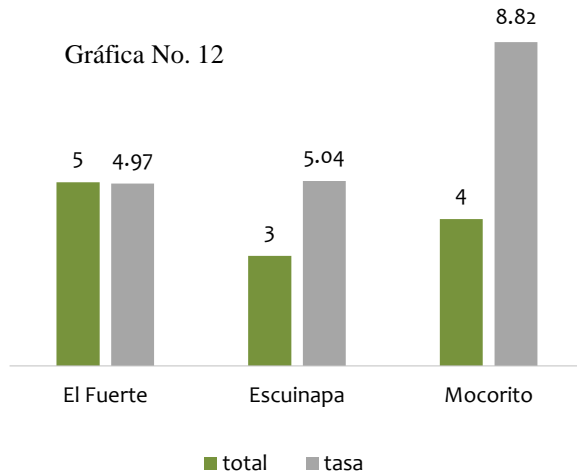
Los casos de homicidios dolosos continúan, por tercer mes consecutivo, con una tendencia a la baja: en diciembre, fue del 12.5%; en enero, 6.12% y en febrero, 21.73%.

De acuerdo a datos del SESNSP de los casos registrados en enero un 78.94% se cometieron con arma de fuego, siendo este, uno de los principales problemas en delitos de alto impacto.

Fuente: Elaborado por la Coordinación General del CESP con base en el Semáforo Delictivo Sinaloa

**HOMICIDIOS DOLOSOS
TASA POR 100 MIL HABS.
FEBRERO 2018**

Gráfica No. 12



El Semáforo Delictivo coloca en rojo a los municipios de: El Fuerte con 5 casos, Escuinapa con 3 y Mocorito con 4, los cuales tienen tasas de: 4.97, 5.04 y 8.82, respectivamente.

Fuente: Elaborado por la Coordinación General del CESP con base en datos del Semáforo Delictivo Sinaloa

Tabla 22

HOMICIDIOS DOLOSOS			
AHOME	Mes y año	Total	Tasa 100 mil habs.
Población: 449,215 habs. Superficie: 4,342.89 Km ²	Febrero 2018	6	1.33
	Enero 2018	7	1.55
	Febrero 2017	9	2.00

Tabla 23

HOMICIDIOS DOLOSOS			
CULIACÁN	Mes y año	Total	Tasa 100 mil habs.
Población: 905,265 habs. Superficie: 4,758 Km ²	Febrero 2018	30	3.31
	Enero 2018	52	5.74
	Febrero 2017	48	5.30

Tabla 24

HOMICIDIOS DOLOSOS			
MAZATLÁN	Mes y año	Total	Tasa 100 mil habs.
Población: 502,547 habs. Superficie: 3,068.48 Km ²	Febrero 2018	12	2.38
	Enero 2018	9	1.79
	Febrero 2017	22	4.37

Fuente: Elaborado por la Coordinación General del CESP con base en datos del Semáforo Delictivo Sinaloa



7. SECUESTRO

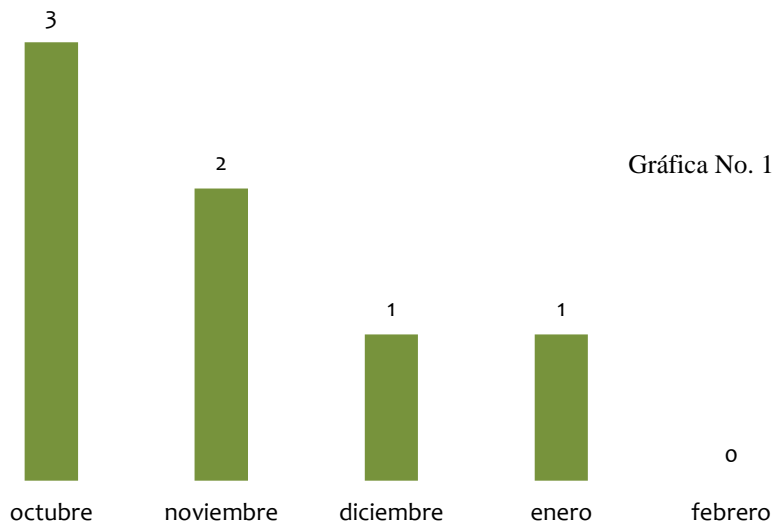
Tabla 25

SECUESTRO			
	MES Y AÑO	TOTAL	TASA 100 MIL HABS.
SINALOA Población: 2'966,321 habs. Superficie: 57,365 Km ²	Febrero 2018	0	0
	Enero 2018	1	0.03
	Febrero 2017	0	0
	Total 2017	14	0.47
	Total 2018	1	0.03

Fuente: Elaborado por la Coordinación General del CESP con base en datos del Semáforo Delictivo Sinaloa

En enero del 2018 se denunció un solo caso de secuestro y en febrero no se registró ningún caso. Cotejando este periodo con el año 2017, se tiene una disminución del 50%, ya que este año se abrieron 2 carpetas de investigación.

TENDENCIA FEBRERO 2018



Gráfica No. 13

La tendencia en el delito de secuestro se mantiene a la baja en los últimos dos meses.

Situación que se presentó de forma similar durante prácticamente todo el 2017, año que tuvo 14 denuncias y donde el promedio general da un total de 1.16 casos por mes.

Fuente: Elaborado por la Coordinación General del CESP con base en datos del Semáforo Delictivo Sinaloa

En lo que va del año la tasa es de 0.47 por cada 100 mil habitantes. La herramienta no ubica en rojo a ningún municipio durante febrero. De acuerdo al reporte correspondiente del mes de enero de 2018 de la organización *Alto al Secuestro*, en el primer mes del año se cometieron a nivel nacional 111 casos de secuestro, disminuyendo en un -23.4% en comparación con el mes de diciembre de 2017.³

De los 111 incidentes del mes de enero de 2018, 88 de estos se concentraron en 9 entidades, siendo estas: Estado de México con 30 casos, Veracruz con 17, Guerrero con 9, Tamaulipas con 8, Ciudad de México con 7, Puebla con 5; Tabasco, Zacatecas e Hidalgo cada una con 4 casos reportados⁴. Estas entidades representan el 88% del total. Sinaloa es de los 9 estados con sólo 1 hecho en enero.

Tabla 26

SECUESTRO			
AHOME	Mes y año	Total	Tasa 100 mil hab.
Población: 449,215 hab. Superficie: 4,342.89 Km ²	Febrero 2018	0	0
	Enero 2018	0	
	Febrero 2017	0	

Tabla 27

SECUESTRO			
CULIACÁN	Mes y año	Total	Tasa 100 mil hab.
Población: 905,265 hab. Superficie: 4,758 Km ²	Febrero 2018	0	0
	Enero 2018	0	
	Febrero 2017	0	


Tabla 28

SECUESTRO			
MAZATLÁN	Mes y año	Total	Tasa 100 mil hab.
Población: 502,547 hab. Superficie: 3,068.48 Km ²	Febrero 2018	0	0
	Enero 2018	1	0.19
	Febrero 2017	0	0

Fuente: Elaborado por la Coordinación General del CESP con base en datos del Semáforo Delictivo Sinaloa

³ Alto al Secuestro, *Reporte Nacional diciembre 2012 - enero 2018*, México, Asociación Alto al Secuestro, p. 4, en: <http://altoalsecuestro.com.mx/wp/wp-content/uploads/2018/02/ENERO-2018-pdf.pdf>

⁴ *Ibidem*, p. 11.



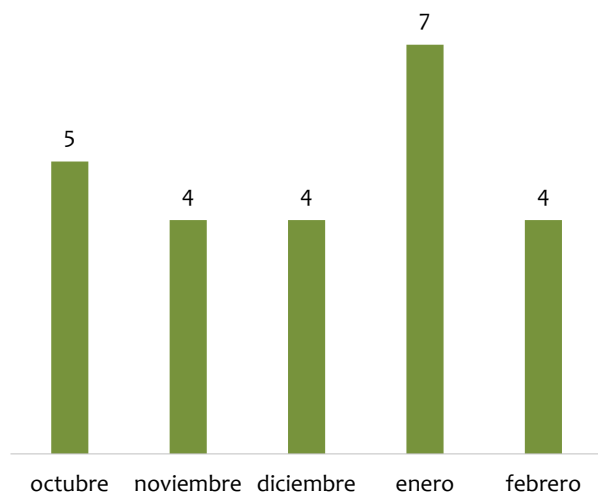
8. EXTORSIÓN

Tabla 29

EXTORSIÓN			
	MES Y AÑO	TOTAL	TASA 100 MIL HABS.
SINALOA Población: 2'966,321 hab. Superficie: 57,365 Km ²	Febrero 2018	4	0.13
	Enero 2018	7	0.23
	Febrero 2017	2	0.06
	Total 2017	51	1.71
	Total 2018	11	0.37

Fuente: Elaborado por la Coordinación General del CESP con base en datos del Semáforo Delictivo Sinaloa

TENDENCIA FEBRERO DEL 2018



Enero de 2018 presentó 7 casos de extorsión y febrero registró 4 sucesos, es decir, un -42.85%. Si lo contrastamos con los 2 casos registrados en enero de 2017, tenemos un incremento del un 100%. Febrero presenta una tasa de 0.13, menor al 0.23 obtenida en enero.

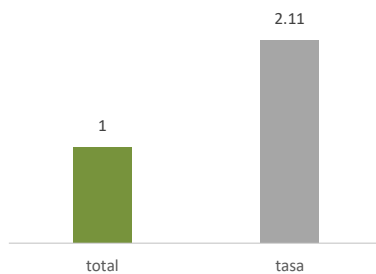
En lo que va del año, se tiene un total de 11 denuncias, que comparando con las 4 recibidas en el mismo lapso pero de 2017, muestra un incremento de 175%.

El acumulado de este primer bimestre de 2018 es del 0.37, sobre 100 mil habitantes.

El delito de extorsión tuvo números similares en octubre con 5 casos registrados, noviembre y diciembre con 4, en enero aumentó en un 75% pero en febrero vuelve a su tendencia y disminuye en un 42.85%.

EXTORSIÓN MUNICIPIO DE ANGOSTURA

Gráfica No. 15



En febrero del presente año, el Semáforo Delictivo, ubica en rojo únicamente al municipio de Angostura con 1 hecho y una tasa de 2.11 en relación a 100 mil habitantes.

Fuente: Elaborado por la Coordinación General del CESP con base en datos del Semáforo Delictivo Sinaloa

Tabla 30

EXTORSIÓN			
AHOME	Mes y año	Total	Tasa 100 mil hab.
Población: 449,215 hab. Superficie: 4,342.89 Km ²	Febrero 2018	0	0
	Enero 2018	4	0.89
	Febrero 2017	1	0.22

Tabla 31

EXTORSIÓN			
CULIACÁN	Mes y año	Total	Tasa 100 mil hab.
Población: 905,265 hab. Superficie: 4,758 Km ²	Febrero 2018	0	
	Enero 2018	0	0
	Febrero 2017	0	

Tabla 32

EXTORSIÓN			
MAZATLÁN	Mes y año	Total	Tasa 100 mil hab.
Población: 502,547 hab. Superficie: 3,068.48 Km ²	Febrero 2018	3	0.59
	Enero 2018	2	0.39
	Febrero 2017	0	0

Fuente: Elaborado por la Coordinación General del CESP con base en datos del Semáforo Delictivo Sinaloa



9. ROBO A CASAS

Tabla 33

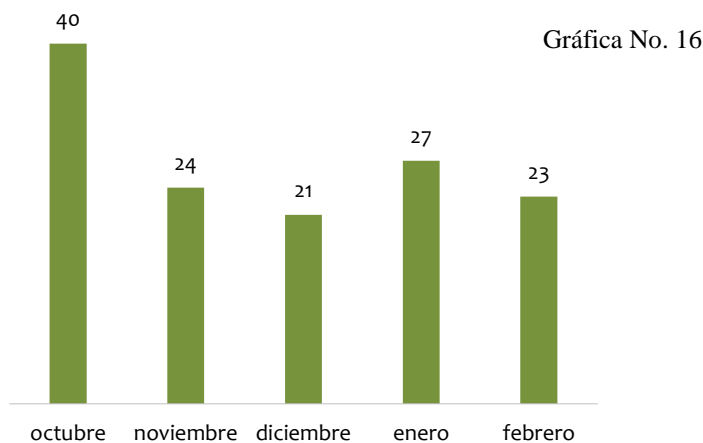
ROBO A CASAS			
SINALOA	MES Y AÑO	TOTAL	TASA 100 MIL HABS.
Población: 2'966,321 habs. Superficie: 57,365 Km ²	Febrero 2018	23	0.77
	Enero 2018	27	0.91
	Febrero 2017	31	1.04
	Total 2017	410	13.82
	Total 2018	50	1.68

Fuente: Elaborado por la Coordinación General del CESP con base en datos del Semáforo Delictivo Sinaloa

El robo a casas en febrero, presentó 23 hechos que frente a los 27 de enero disminuye en un -14.81%. Comparando febrero de 2018 con febrero de 2017, donde se registraron 31 casos, decrece un -25.80%.

El total del primer bimestre de 2018 presenta 50 denuncias, cotejando con el mismo periodo pero de 2017 en el que se tuvieron 59 casos, se encuentra una disminución de -15.25%. La tasa obtenida en febrero de 2018 es de 0.77, en enero de 0.91 y en febrero de 2017 fue de 1.04. El total este primer bimestre tiene una tasa de 1.68 por cada 100 mil habitantes.

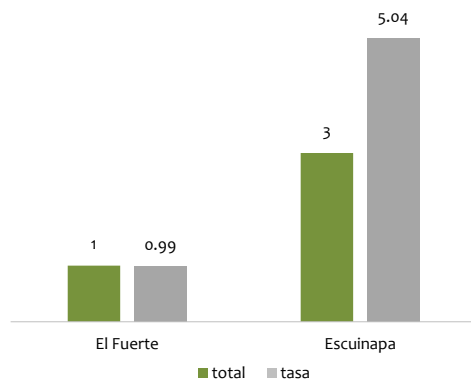
TENDENCIA FEBRERO 2018



El delito de robo a casas ha disminuido en los últimos meses, esto si tomamos como referencia las 40 denuncias de octubre del 2017, noviembre disminuye en un -40%, diciembre un -12.5%, en enero se observa un incremento del 28.57% y en febrero nuevamente baja un -14.81%.

Fuente: Elaborado por la Coordinación General del CESP con base en datos del Semáforo Delictivo Sinaloa

ROBO A CASA
MUNICIPIOS CON INDICADORES EN ROJO
TASA POR 100 MIL HBTES
FEBRERO 2018



El Semáforo Delictivo ubica en rojo a los municipios de: El Fuerte con 1 caso y Escuinapa con 3, con tasas de 0.99 y 5.04, sobre 100 mil habitantes.

Fuente: Elaborado por la Coordinación General del CESP con base en datos del Semáforo Delictivo Sinaloa

Tabla 34

ROBO A CASAS			
AHOME	Mes y año	Total	Tasa 100 mil habs.
Población: 449,215 habs. Superficie: 4,342.89 Km ²	Febrero 2018	0	0
	Enero 2018	4	0.89
	Febrero 2017	7	1.55

Tabla 35

ROBO A CASAS			
CULIACÁN	Mes y año	Total	Tasa 100 mil habs.
Población: 905,265 habs. Superficie: 4,758 Km ²	Febrero 2018	5	0.55
	Enero 2018	5	
	Febrero 2017	3	0.33

Tabla 36

ROBO A CASAS			
MAZATLÁN	Mes y año	TOTAL	Tasa 100 mil habs.
Población: 502,547 habs. Superficie: 3,068.48 Km ²	Febrero 2018	11	2.18
	Enero 2018	16	3.18
	Febrero 2017	16	

Fuente: Elaborado por la Coordinación General del CESP con base en datos del Semáforo Delictivo Sinaloa



10. VIOLACIÓN

Tabla 37

VIOLACIÓN			
SINALOA	MES Y AÑO	TOTAL	TASA 100 MIL HABS.
Población: 2'966,321 habs. Superficie: 57,365 Km ²	Febrero 2018	10	0.33
	Enero 2018	10	
	Febrero 2017	13	0.43
	Total 2017	157	5.29
	Total 2018	20	0.67

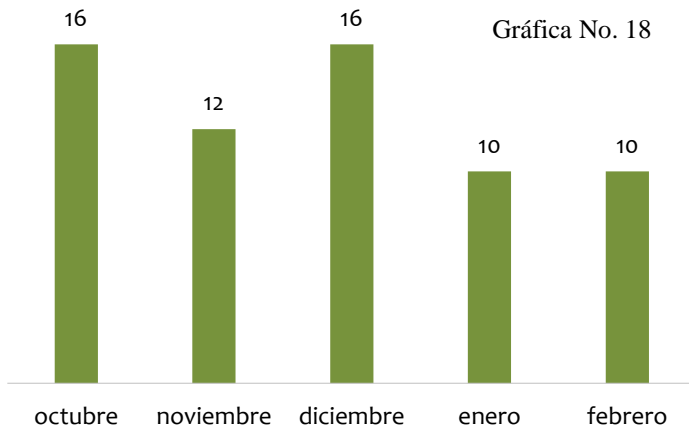
Fuente: Elaborado por la Coordinación General del CESP con base en datos del Semáforo Delictivo Sinaloa

En el rubro de violación, febrero y enero del presente año, cuentan cada uno con 10 denuncias, contra los 13 registradas en febrero de 2017, se presenta una diferencia a la baja del -23.07%.

Contrastando por años el bimestre, correspondiente a enero y febrero, en 2018 se registraron 20 hechos y en 2017, 24. Esto da un total de -16.66% en disminución del presente año.

Enero y febrero de 2018 tienen una tasa de 0.33, respectivamente, menor al 0.43 de febrero del 2017. Obteniendo una tasa total de 0.67 sobre 100 mil habitantes, en lo que va del año.

TENDECIA FEBRERO 2018



El delito de violación mantiene similitudes en relación a las denuncias presentadas en los últimos 5 meses.

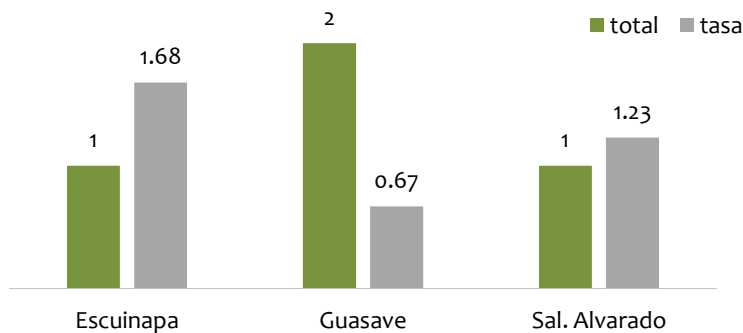
En octubre y diciembre ascendieron a 16 denuncias, mientras en enero y febrero se registraron 10 casos, por cada mes, entre estos dos últimos y el mes de diciembre la diferencia a la baja es de -37.5%.

Fuente: Elaborado por la Coordinación General del CESP con base en datos del Semáforo Delictivo Sinaloa

**VIOLACIÓN
MUNICIPIOS CON INDICADORES EN ROJO
TASA POR 100 MIL HBTES**

FEBRERO 2018

Gráfica No. 19



El Semáforo Delictivo ubica en rojo a los municipios de: Escuinapa con 1 reporte, Guasave con 2 y Salvador Alvarado con 1; cuyas tasas son de: 1.68, 0.67 y 1.23, en relación a 100 mil habitantes.

Tabla 38

VIOLACIÓN			
Ahome	Mes y año	Total	Tasa 100 mil habs.
Población: 449,215 habs. Superficie: 4,342.89 Km ²	Febrero 2018	1	0.22
	Enero 2018	2	0.44
	Febrero 2017	1	0.22

Tabla 39

VIOLACIÓN			
Culiacán	Mes y año	Total	Tasa 100 mil habs.
Población: 905,265 habs. Superficie: 4,758 Km ²	Febrero 2018	2	0.22
	Enero 2018	3	0.33
	Febrero 2017	2	0.22

Tabla 40

VIOLACIÓN			
Mazatlán	Mes y año	Total	Tasa 100 mil habs.
Población: 502,547 habs. Superficie: 3,068.48 Km ²	Febrero 2018	3	0.59
	Enero 2018	2	0.39
	Febrero 2017	2	

Fuente: Elaborado por la Coordinación General del CESP con base en datos del Semáforo Delictivo Sinaloa

III. FISCALÍA GENERAL DEL ESTADO PROCURACIÓN Y ADMINISTRACIÓN DE JUSTICIA

A partir del mes de enero el Sistema Nacional de Seguridad Pública presentó una nueva metodología para el registro de los delitos, ahora se encuentran agrupados por el tipo de *bien jurídico afectado*, siendo estos: la vida e integridad corporal, libertad personal, libertad y seguridad sexual, patrimonio, familia, sociedad y otros.

La incidencia delictiva total de febrero de 2018 resultó en: 1,833 delitos en carpetas de investigación iniciadas, con un total de 488 víctimas, encontrando la mayor incidencia en los delitos de: robo de vehículos, 417 casos; violencia familiar, con 300 denuncias y lesiones con 197. La violencia familiar, se posiciona como el segundo delito con mayor número de casos ocurridos en el estado.

Un aspecto positivo en este mes fue la disminución del delito de homicidio. De enero a febrero de 2018, se logró una disminución del -15.78%. Motivo por el cual, la herramienta del Semáforo delictivo colocó a la entidad en indicador verde.

En el apartado de *carpetas de investigación*, febrero tiene un total de 1,578 en trámite, 1,676 iniciadas, 138 incompetencias, 294 de judicialización, 2 de competencia federal, 399 de no ejercicio de la acción penal y 736 de archivo temporal.

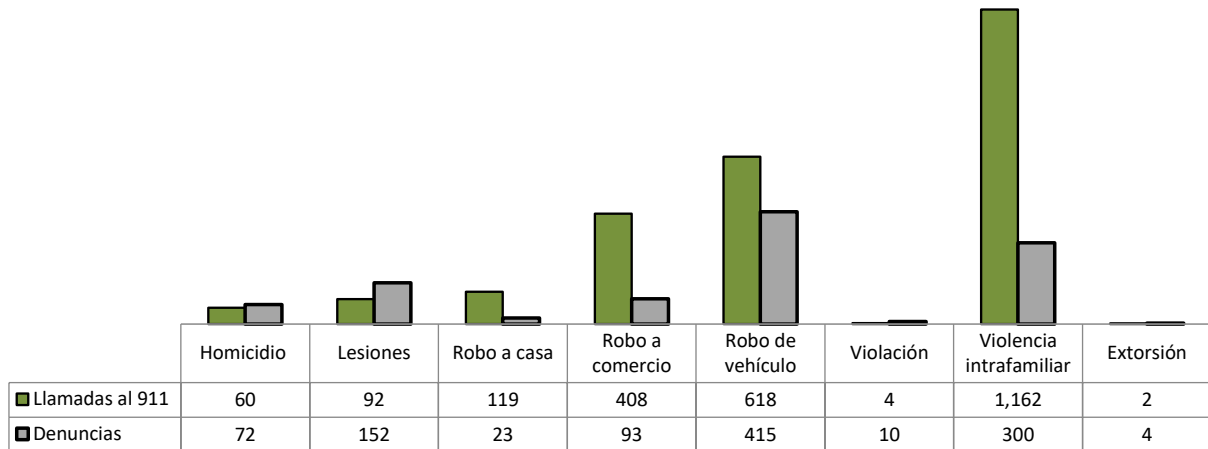
En cuanto a los mandamientos judiciales, se tienen 101 por aprehensiones libradas, 76 aprehensiones ejecutadas, 63 por ejecutar, 55 prescritas, (canceladas) y 13 órdenes de re aprehensión libradas.

En administración de justicia (aún del sistema tradicional) febrero presenta: 24 procesos, 27 autos de formal prisión, 97 sentencias totales, de las cuales 90 son condenatorias y 7 absolutorias.

Administración de justicia (NSJP) muestra en febrero: 302 procesos, 247 autos de vinculación a proceso, 53 sentencias, de las cuales el 100% son condenatorias.

IV. COMPARATIVO ENTRE LLAMADAS AL 911 Y LAS DENUNCIAS PRESENTADAS

Gráfica No. 20



Fuente: Elaborado por la Coordinación General del CESP con información de la Fiscalía General del Estado y base de datos del 911

Al comparar los registros en el número de llamadas de emergencia al 911 contra las denuncias presentadas en el mes de febrero ante la Fiscalía General del Estado de Sinaloa (FGES), se presentan similitudes respecto a los meses anteriores en delitos de alto impacto como el homicidio y el robo de vehículo, con diferencias del 16.66% respectivamente.

En el caso de los delitos patrimoniales como robo a casa y robo a comercio, se presenta una diferencia considerable de denuncias respecto a las realizadas por los delitos de homicidio y robo de vehículos, con porcentajes entre ambos del 80.67% y 77.20%.

El porcentaje mayor entre los registros al 911 y las denuncias de la FGES se encuentran en el delito de *violencia familiar*, con una diferencia del 387.33%. Por otro lado, respecto a las lesiones el incremento entre ambos rubros es de 39.47%.

Los casos en los que las llamadas al 911 alcanzan índices mayores que las denuncias antes la FGES se observan en los delitos de: robo a casa, robo a comercio, robo a vehículo y violencia intrafamiliar. Mientras que las denuncias ante la Fiscalía tienen índices mayores en los delitos de homicidio, lesiones, violación y extorsión.

V. PROGRAMA DE REGISTRO Y DONACIÓN VOLUNTARIA DE ARMAS DE FUEGO Y EXPLOSIVOS

Antecedentes: El programa de Donación y Registro Voluntario de Armas de Fuego y Explosivos (PDRVAFE) presentó los siguientes resultados al término de la campaña implementada del 30 de enero al 27 de octubre de 2017 en los 18 municipios del estado de Sinaloa:

Tabla 41

MUNICIPIOS	ARMAS PERMITIDAS	ARMAS EXCLUSIVAS	GRANADAS Y EXPLOSIVOS	ARMAS DONADAS	REGISTROS	EQ. CÓMPUTO
Mazatlán	58	43	123	224	120	23
Culiacán	44	21	122	187	42	42
Navolato	2	2	47	51	5	10
Elota	6	0	34	40	58	7
Badiraguato	4	12	20	36	48	10
San Ignacio	7	1	0	8	4	1
Sinaloa	30	43	8	81	0	15
Concordia	2	10	24	36	77	9
Choix	16	28	0	44	55	9
Rosario	7	4	6	17	53	3
Sal. Alvarado	13	13	18	44	59	5
Escuinapa	1	2	9	12	99	2
El Fuerte	25	33	12	70	36	15
Cosalá	6	5	21	32	64	5
Angostura	6	10	2	18	17	10
Mocorito	5	7	10	22	23	12
Ahome	59	24	16	99	8	15
Guasave	8	9	8	25	0	7
Totales	299	267	480	1,046	768	200

Situación actual: Desde inicios de año hasta el mes de marzo, el *PDRVAFE 2018*, reporta que en este arranque en el municipio de Culiacán se han recibido: 21 armas permitidas por la Ley de Armas de Fuego y Explosivos y 25 armas exclusivas de uso del Ejército y las Fuerzas Armadas, siendo estas: 17 armas cortas, 2 largas, 5 granadas y 1 mortero. Resultando con un total de 46 armas donadas, 0 armas registradas y 20 equipos de computo entregados.

VI. TEMA DEL MES

ROBO DE VEHÍCULOS

De acuerdo con datos del Secretariado Ejecutivo del Sistema Nacional de Seguridad Pública (SESNSP), Sinaloa se encuentra en octavo lugar en cuanto a número total de robo de vehículos (6,910) en 2017, y en quinto por la tasa de 232.94 por ciento; esto, además, implica una atención especial ante la afectación patrimonial y la percepción ciudadana de inseguridad.

Tabla No 42

ROBO DE VEHÍCULOS TOTAL 2017				
Estado	Total	Posición	Tasa 100 mil hab.	Posición
Baja California	19,967	2	602.18	1°
Estado de México	47,190	1	291.51	2°
Querétaro	5,738	9	281.49	3°
Aguascalientes	3,624	17	276.10	4°
Sinaloa	6,910	8	232.94	5°
Tabasco	5,475	10	228.57	6°
Colima	1,609	26	226.22	7°
Baja California Sur	1,436	27	201.67	8°
Tlaxcala	2,341	22	183.91	9°
Puebla	11,314	4	183.40	10
Michoacán	8,267	6	180.32	11
Jalisco	13,568	3	172.95	12
Morelos	3,265	18	171.49	13
Hidalgo	4,808	13	168.20	14
Tamaulipas	5,345	11	155.30	15
Quintana Roo	2,280	24	151.84	16
Sonora	4,029	16	141.35	17
Guerrero	4,653	14	131.69	18
Zacatecas	2,036	25	128.92	19
Chihuahua	4,542	15	128.26	20
Ciudad de México	11,107	5	124.53	21
Veracruz	7,948	7	97.97	22
San Luis Potosí	2,327	23	85.62	23
Guanajuato	4,944	12	84.45	24
Oaxaca	3,064	19	77.21	25
Durango	1,314	28	74.88	26
Chiapas	2,975	20	57.01	27
Campeche	487	30	54.11	28
Nuevo León	2,715	21	53.03	29
Coahuila	1,047	29	35.43	30
Nayarit	280	32	23.70	31
Yucatán	414	31	19.74	32

Fuente: Elaborada por la Coordinación General del Consejo Estatal de Seguridad Pública con datos del Secretariado Ejecutivo del Sistema Nacional de Seguridad Pública e información del Instituto Nacional de Geografía y Estadística

Las entidades que se ubican en los primeros lugares son: Baja California, con 602.18; Estado de México, con 291.51; Querétaro, con 281.49; y Aguascalientes, con 276.10. A nivel nacional, en 2017, de las 197 mil 019 denuncias de robo de vehículos automotores, 65 mil 446⁵ se cometieron con violencia. Lo anterior significa que este segmento representó el 33.21 por ciento de las denuncias o carpetas de investigación, de acuerdo con el Sistema de Justicia Penal Acusatorio.

En el mismo periodo en Sinaloa, el SESNSP indica que se cometieron un total de 6 mil 910⁶ robos de vehículos, de los cuales con violencia se contabilizan 3 mil 512, que representan el 50.81 por ciento sobre el total. Esto significa que en el estado el porcentaje de robo con violencia es mayor a la incidencia nacional, se relaciona con el armamentismo y los delitos de alto impacto.

Recaredo Arias Jiménez, director general de la Asociación Mexicana de Instituciones de Seguros (AMIS), dio a conocer que a nivel nacional, en 2017, fueron robadas 90 mil 186 unidades aseguradas, lo cual implicó pérdidas económicas por el orden de los 14 mil 430 millones de pesos, además de aumentar en un 27.2 por ciento respecto al año 2016. Las entidades con el mayor registro de robo con violencia fueron: Guerrero, Sinaloa y Estado de México.⁷

La Asociación Mexicana de Instituciones de Seguros (AMIS) señala que, en el robo con violencia (porcentajes sobre unidades aseguradas), Sinaloa se ubicó en 2017 en el segundo lugar, con 73.3 por ciento, sólo por debajo de Guerrero, con el 82.7 por ciento⁸. En 2015, la entidad se colocó en primer lugar, con el 78 por ciento, y en 2016 compartió la misma primera posición con el Estado de México, ambos con 72 por ciento.⁹

Este delito incide en una reacción negativa e impacta en el desarrollo de las actividades de la población en materia de seguridad, así como pérdida de patrimonio y, en algunos casos, de la vida. A nivel nacional, durante 2017, el 33.21 por ciento de las carpetas de investigación fueron en la modalidad de robo con violencia, pero este porcentaje aumenta al 54 por ciento cuando se trata de unidades aseguradas.¹⁰

⁵ Centro Nacional de Información, *Incidencia Delictiva del Fuero Común 2017, Instrumento para el Registro, Clasificación y Reporte de Delitos y las Víctimas CNSP/38/15*, México, Secretaría de Gobernación, Secretariado Ejecutivo del Sistema Nacional de Seguridad Pública, febrero 2018, p. 4.

⁶ *Ibidem*, 53.

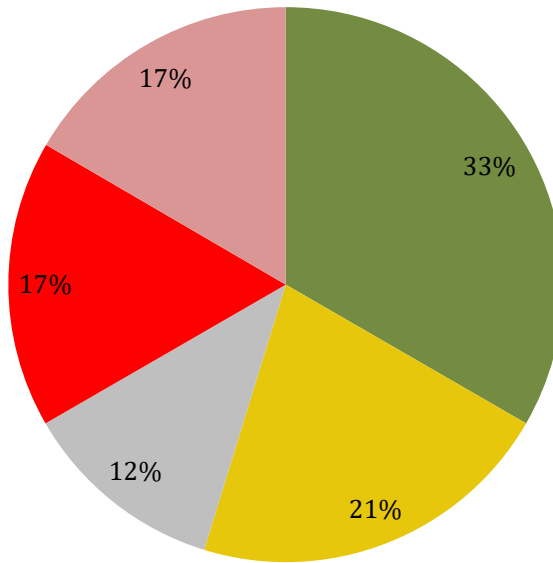
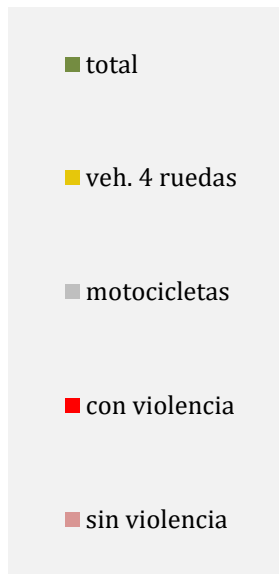
⁷ Redacción Animal Político, Robo de autos rompió record en 2017, aumentó 27%: Asociación Mexicana de Seguros, México, Animal Político, 24 de enero de 2018, en: <https://www.animalpolitico.com/2018/01/autos-robo-record-2017/>

⁸ Asociación Mexicana de Instituciones de Seguros, *Robo de vehículos asegurados, Enero-Diciembre 2017*, México, AMIS, 2018, p. 9, en: <http://www.amis.com.mx/amiswp/documentos-publicos/>

⁹ *Ibidem*, p. 10.

¹⁰ *Idem*.

Robo de vehículos Sinaloa enero 2018



Fuente: Elaborado por la Coordinación General del CESP con datos del Secretariado Ejecutivo del Sistema Estatal de Seguridad Pública

En dicho contexto, el SESNSP expone que, en el mes de enero de 2018, en

Sinaloa se presentaron 498 robos de vehículos automotores; de estos, 320 fueron unidades de 4 ruedas y 178 motocicletas. Del total, 250 fueron con violencia y 248 sin violencia¹¹, con porcentajes del 50.20 y 49.79, respectivamente. En cuanto a febrero de 2018, de acuerdo con informes de la Fiscalía General del Estado de Sinaloa (FGES), se cometieron 415 robos de vehículos, que suman un acumulado en el primer bimestre del año de 924.

El 8 de marzo se realizó un panel sobre el tema, en el que participaron Rossy Jacobo Lara, directora de Semáforo Delictivo Sinaloa; Héctor L. Gutiérrez Cossío, subdirector operativo de la Secretaría de Seguridad Pública y Tránsito Municipal; Louis A. Jauss López, exsubprocurador general de justicia del estado; Ángel Camacho, presidente del Club Rotaract Culiacán Tres Ríos; y Ricardo Jenny del Rincón, coordinador general del Consejo Estatal de Seguridad Pública, quienes, entre otras cosas, propusieron una ventanilla única de atención en la FGES y reducir así el tiempo de atención al afectado.

¹¹ Centro Nacional de Información, *Incidencia Delictiva del Fuero Común 2018, Instrumento para el Registro, Clasificación y Reporte de Delitos y las Víctimas CNSP/38/15*, México, Secretaría de Gobernación, Secretariado Ejecutivo del Sistema Nacional de Seguridad Pública, febrero 2018, p. 53.

VII. PROSPECTIVA

- Delitos de alto impacto, como el homicidio doloso y el feminicidio, son de las principales demandas de la sociedad en general. El homicidio doloso tiene números a la baja desde septiembre de 2017; pero a nivel nacional, con datos del SESNSP, la entidad está en el octavo lugar por el número y en sexto por la tasa de 42.13 por cada 100 mil habitantes, sólo por debajo de Colima, Baja California Sur, Guerrero, Baja California y Chihuahua.
- En relación con lo anterior, en el homicidio doloso, el feminicidio y el robo de vehículo existen porcentajes considerables de uso de armas de fuego o la comisión con violencia, siendo así un tema de relación directa con el tráfico de armas, principalmente desde los Estados Unidos, donde, por otro lado, ante diversos hechos de alto impacto, se discute en estados como Florida aumentar a 21 años la edad para la venta de armamento, cuestión que incide en el contrabando y uso de armas en México.¹²
- En el mismo tenor, el feminicidio es uno de los principales retos del estado en su conjunto, pues, de acuerdo con cifras del SESNSP, Sinaloa se ubica en el ámbito nacional como la entidad con mayor número de denuncias en 2017, con 82, y en la misma posición respecto a la tasa, con 5.45 por ciento, tomando como referencia la población de mujeres en el estado. Por debajo de la entidad se encuentran: Oaxaca, con 2.78; Morelos, con 2.73; Tabasco, con 2.28; y Sonora, con 2.22.
- El asesinato (15-mayo-2017) del periodista Javier Valdez Cárdenas, corresponsal en Sinaloa del rotativo *La Jornada* y cofundador del *Semanario Río Doce*, se mantendrá como uno de los temas torales para la seguridad, Estado de Derecho y la libertad de expresión, máxime ante la posición que guarda México, ya que, de acuerdo a datos del organismo Reporteros Sin Fronteras¹³, se encuentra dentro de los países más peligrosos en el orbe para ejercer el periodismo. En dicho sentido, el caso está siendo valorado por la Comisión Interamericana de Derechos Humanos¹⁴.

¹² Jones, Athena, *Armas en Estados Unidos, ¿Qué esperar sobre las medidas de armas en la Florida*, Estados Unidos de Norteamérica, CNN, 5 de marzo de 2018, en: <http://cnnespanol.cnn.com/2018/03/05/que-esperar-sobre-las-medidas-de-armas-en-la-florida/>

¹³ Cfr., Reporteros Sin Fronteras, *Balance de Periodistas Asesinados, detenidos, secuestrados, y desaparecidos en el mundo en 2017*, Suiza, RSF, 2018.

¹⁴ Organización de Estados Americanos, Corte Interamericana de Derechos Humanos, Comunicado de prensa conjunto R64/17, Relatores de la ONU de la CIDH condenan asesinato de periodista en México y llamas a la acción

VIII. CONSIDERACIONES

- En febrero, de los 180 indicadores, correspondientes a 10 delitos en los 18 municipios, el Semáforo coloca 32 en rojo, 10 en amarillo y 138 en verde, mismos que representan el 17.77, 5.55 y 76.66 por ciento.
- Aunada a la posición señalada del estado de Sinaloa a nivel nacional en el robo de vehículos, cabe destacar que, de las 6 mil 910 unidades robadas en la entidad, el reporte anual 2017 de la AMIS indica que 3 mil 553 contaban con seguro; esto es un 51.41 por ciento.
- El mismo informe anual de AMIS señala que 82 por ciento de las unidades robadas a nivel nacional con seguro se concentra en 11 entidades: Estado de México (29%), Ciudad de México (12%), Jalisco (13%), Veracruz (5%), Puebla (5%), Nuevo León (3%), Michoacán (3%), Sinaloa (4%), Guanajuato (3%), Tabasco (3%) y Guerrero (2%); mientras que las 16 mil 017 unidades restantes se distribuyen en las otras entidades, que representan el 18 por ciento.
- En un estudio elaborado por el Consejo Ciudadano para la Seguridad Pública y la Justicia Penal, Navolato fue ubicado como el cuarto municipio más violento a nivel nacional y el primero en el ámbito estatal; esto, de acuerdo con su tasa de homicidios por cada 100 mil habitantes. El municipio se ubicó sólo por debajo de Tecomán, Colima; Chilapa de Álvarez, Guerrero; y Manzanillo, Colima.
- El 24 de febrero, el subdirector de la Secretaría de Seguridad Pública del municipio de Ahome fue asesinado en el estacionamiento de la Universidad Autónoma de Sinaloa, en Los Mochis, lo que provocó un llamado del rector Juan Eulogio Guerra Liera para emprender acciones preventivas y evitar este tipo de incidentes en los campus de la institución.

IX. REFERENCIAS

- BARRÓN CRUZ, Martín Gabriel, *Enredos contra la inseguridad*, Memoria de la Mesa Redonda: Mando Único Policial, México, Cámara de Diputados LVI Legislatura, Centro de Estudios de Derecho e Investigaciones Parlamentarias, 09 de febrero de 2011.
- CENTRO NACIONAL DE INFORMACIÓN, *Incidencia Delictiva del Fuero Común 2017, Instrumento para el Registro, Clasificación y Reporte de Delitos y las Víctimas CNSP/38/15*, México, Secretaría de Gobernación, Secretariado Ejecutivo del Sistema Nacional de Seguridad Pública, febrero 2018.
- Incidencia Delictiva del Fuero Común 2018, *Instrumento para el Registro, Clasificación y Reporte de Delitos y las Víctimas CNSP/38/15*, México, Secretaría de Gobernación, Secretariado Ejecutivo del Sistema Nacional de Seguridad Pública, febrero, 2018
- EL COLEGIO DE LA FRONTERA NORTE, *1ª Cumbre Internacional de Seguridad Ciudadana*, México, USAID, SEGOB, Ayuntamiento de Tijuana, Tijuana Innovadora, El Colegio de la Frontera Norte, México nos Mueve la Paz, Comité Municipal para la Prevención de la Violencia, 31 de enero y 1º de febrero de 2018.
- INSTITUTO NACIONAL DE ESTADÍSTICA Y GEOGRAFÍA, *Encuesta Intercensal 2015, Cuéntame*, Número de habitantes Sinaloa, México, INEGI, 2016.
- ORGANIZACIÓN DE LAS NACIONES UNIDAS, *12º Congreso de las Naciones Unidas sobre Prevención del Delito y Justicia Penal*, Brasil, ONU, 12 al 19 de abril de 2010.
- ORGANIZACIÓN DE ESTADOS AMERICANOS, CORTE INTERAMERICANA DE DERECHOS HUMANOS, *Comunicado de prensa conjunto R64/17, Relatores de la ONU de la CIDH condenan asesinato de periodista en México y llamas a la acción inmediata para poner fin al ciclo de violencia contra periodistas*, Estados Unidos de Norteamérica, Suiza, OEA, CIDH, 18 de mayo de 2017.
- REPORTEROS SIN FRONTERAS, *Balance de Periodistas Asesinados, detenidos, secuestrados, y desaparecidos en el mundo en 2017*, Suiza, RSF, 2018.
- SEMÁFORO DELICTIVO SINALOA, febrero de 2018.

INTERNET

ALTO AL SECUESTRO, *Reporte Nacional diciembre 2012 - enero 2018*, México, Asociación Alto al Secuestro, p. 4, en: <http://altoalsecuestro.com.mx/wp/wp-content/uploads/2018/02/ENERO-2018-pdf.pdf>

ASOCIACIÓN MEXICANA DE INSTITUCIONES DE SEGUROS, Robo de vehículos asegurados, Enero-Diciembre 2017, México, AMIS, 2018, en:
<http://www.amis.com.mx/amiswp/documentos-publicos/>

INSTITUTO NACIONAL DE ESTADÍSTICA Y GEOGRAFÍA, *Cuéntame*, México, INEGI, Censo 2015, en:
<http://cuentame.inegi.org.mx/monografias/informacion/Sin/Poblacion/default.aspx?tema=ME&e=25>

JONES, Athena, *Armas en Estados Unidos, ¿Qué esperar sobre las medidas de armas en la Florida*, Estados Unidos de Norteamérica, CNN, 5 de marzo de 2018, en:
<http://cnnespanol.cnn.com/2018/03/05/que-esperar-sobre-las-medidas-de-armas-en-la-florida/>

ORGANIZACIÓN DE ESTADOS AMERICANOS, COMISIÓN INTERAMERICANA DE DERECHOS HUMANOS, Comunicado de prensa conjunto R/199/17, *México debe redoblar esfuerzos para proteger periodistas, instan expertos de derechos humanos*, Estados Unidos, OEA, CIDH, 4 de diciembre de 2017, en:
<http://www.oas.org/es/cidh/expresion/showarticle.asp?artID=1083&IID=2>

_____, *Comunicado de prensa conjunto R/64/17, Relatores de la ONU y de la CIDH condenan asesinato de periodista en México y llaman a la acción inmediata para poner fin al ciclo de violencia contra periodistas*, Estados Unidos, OEA, CIDH, 18 de mayo de 2017, en: <http://www.oas.org/es/cidh/expresion/showarticle.asp?artID=1066&IID=2>

REDACCIÓN ANIMAL POLÍTICO, *Robo de autos rompió record en 2017, aumentó 27%*: Asociación Mexicana de Seguros, México, Animal Político, 24 de enero de 2018, en: <https://www.animalpolitico.com/2018/01/autos-robo-record-2017/>

CONTACTO Y REDES SOCIALES

Coordinación General del Consejo Estatal de Seguridad Pública del Estado de Sinaloa

Área de Investigación y Análisis
Boulevard Francisco I. Madero # 39
Edificio Eldorado, Local 7, Col. Centro
Culiacán, Sinaloa C.P. 80000

Teléfono:

(667) 712-73-72

Correo electrónico:

contacto@coordinaciongeneralcesp.org.mx
investigacion@coordinaciongeneralcesp.org.mx

Facebook:

Coordinación General CESP

Twitter:

@CGCesp

YouTube:

Coordinación General CESP

COORDINADORES DEL PROYECTO:

Jorge Guzmán Morales

Miriam Bueno Zepeda

Marzo de 2018

**D.R. Coordinación General del Consejo Estatal de Seguridad Pública del Estado
de Sinaloa.**