



2022

PERCIBE

LA INSEGURIDAD QUE NOS PREOCUPA

VOLUMEN 2 / NARCOTRÁFICO

Estudio hiperlocal
de percepción sobre
seguridad pública y respeto
a la ley en Culiacán,
Los Mochis y Mazatlán.



**COORDINACIÓN
GENERAL DEL CESP**

Volumen 2
NARCOTRÁFICO

ÍNDICE

5. Introducción

7. Sinaloenses consideran que el narcotráfico **disminuye la calidad de vida** de las y los ciudadanos

10. **6 de cada 10 sinaloenses** perciben la presencia de Crimen Organizado de manera Bastante Fuerte y Notoria

12. La **influencia negativa** en los jóvenes

14. **Consumo de drogas**, la mayor influencia del narco en los jóvenes de Sinaloa

15. Fuertemente notoria, la **presencia de punteros**

18. El narco **no protege ciudades**: sinaloenses

21. El contraste

22. Metodología

24. Consejeras y consejeros

El elefante en la habitación

Sin duda alguna somos mayoría quienes sentimos un **rechazo profundo por la violencia** que desatan las actividades del crimen organizado.

Así fue este jueves 5 de enero, como lo fue el otro jueves del 17 de octubre de 2019. En ambos casos se desprendieron actividades de caos emprendidas por personas inscritas en las actividades ilícitas, tras operativos de las fuerzas federales. Todas repudiables.

¿Pero qué sucedió antes del primer Jueves Negro? Mejor aún, **¿qué transformaciones se dieron en los 3 años que corrieron entre uno y otro jueves?**

En este segundo volumen de Percibe, *Estudio Hiperlocal de Percepción sobre Seguridad Pública y Respeto a la Ley en Culiacán, Los Mochis y Mazatlán*, le ponemos número al elefante en la habitación. Le damos forma para empezar a reconocerlo.

Se trata sobre esa realidad evidente pero que preferimos ignorar: el narcotráfico. Ese elefante que aparentemente vemos y nos asusta cuando patalea, pero que cuando se oculta después optamos por mejor **no hablar de él**.

Las opiniones expresadas en este Volumen 2 fueron recabadas en septiembre de 2022, es decir, en un **periodo de “tranquilidad”**, lejos del primer Jueves Negro y, obviamente, antes del 5 de enero de 2023.

Esto nos asegura **resultados confiables**, pues el estado de ánimo de las personas entrevistadas no se encontraba afectado por una coyuntura de alto impacto.

¿Qué es mito y qué es realidad? ¿Cómo se percibe el crimen organizado en el día a día? Más allá de su propia propaganda, ¿cómo las ciudadanas y ciudadanos perciben en verdad sus actividades?

Los resultados son muy interesantes, pero también deseamos que la opinión de los sinaloenses presentada aquí **sea un insumo** para estrategias futuras de política pública.

Miguel Calderón Quevedo

Coordinador General del Consejo Estatal de Seguridad Pública

Sinaloenses consideran que el narcotráfico **disminuye la calidad de vida** de las y los ciudadanos



La industria ilegal del tráfico de drogas es un problema que en Sinaloa ha dejado muchas secuelas, empezando con la más obvia, que es la generación de violencia, las cuales dejan un efecto negativo en la calidad de vida de los sinaloenses.

43%

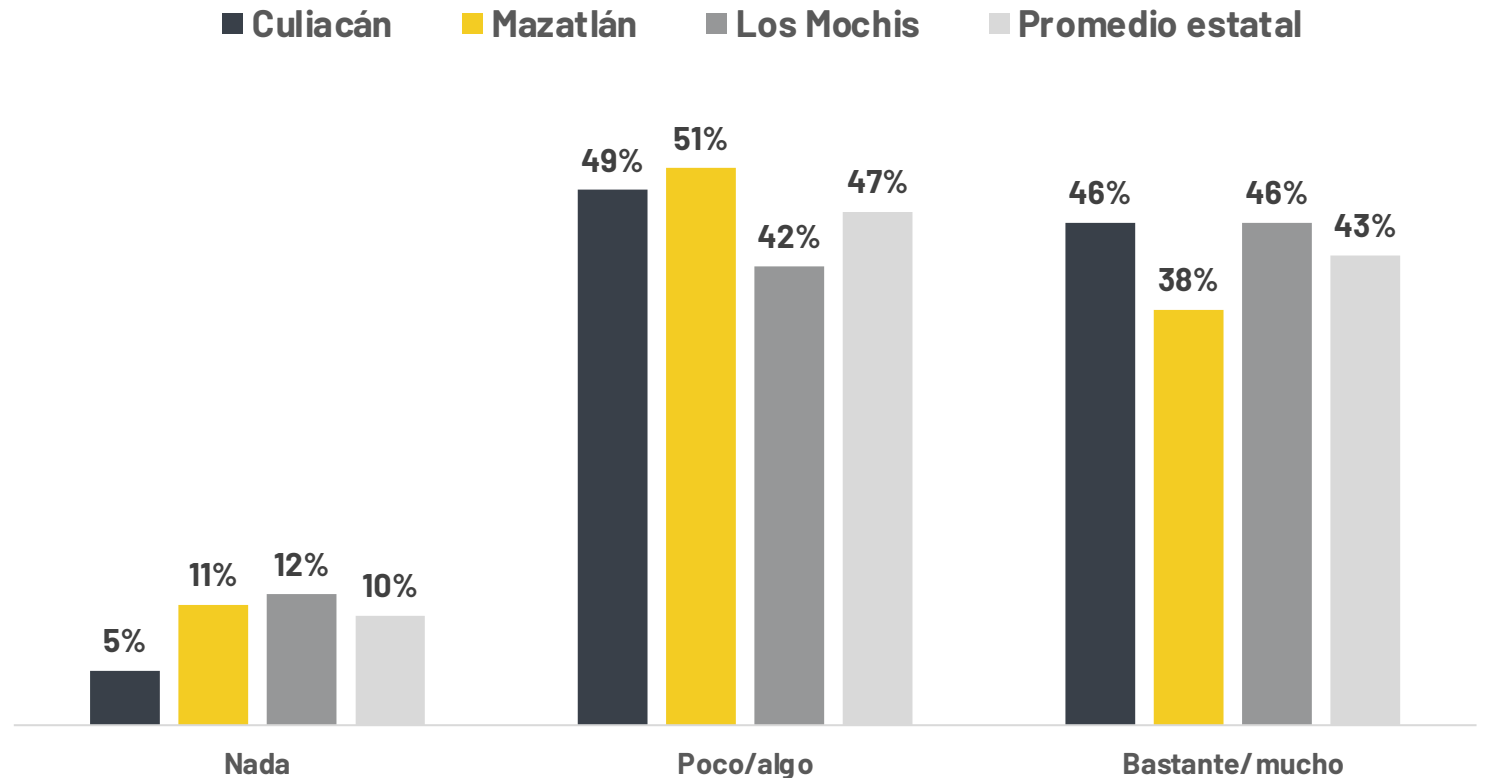
de la población dijo que la presencia del narcotráfico **afecta Bastante o Mucho la calidad de vida de la gente.**



El estudio Percibe revela esa realidad que vive el estado,

donde **hasta el 43%** de los habitantes de las tres principales ciudades de la entidad sostienen que la presencia del narcotráfico **afecta Bastante o Mucho la calidad de vida de la gente.** Incluso, sólo un 10% del promedio estatal considera que nada.

¿Cree que la presencia del narcotráfico en su ciudad afecta la calidad de vida de la gente?



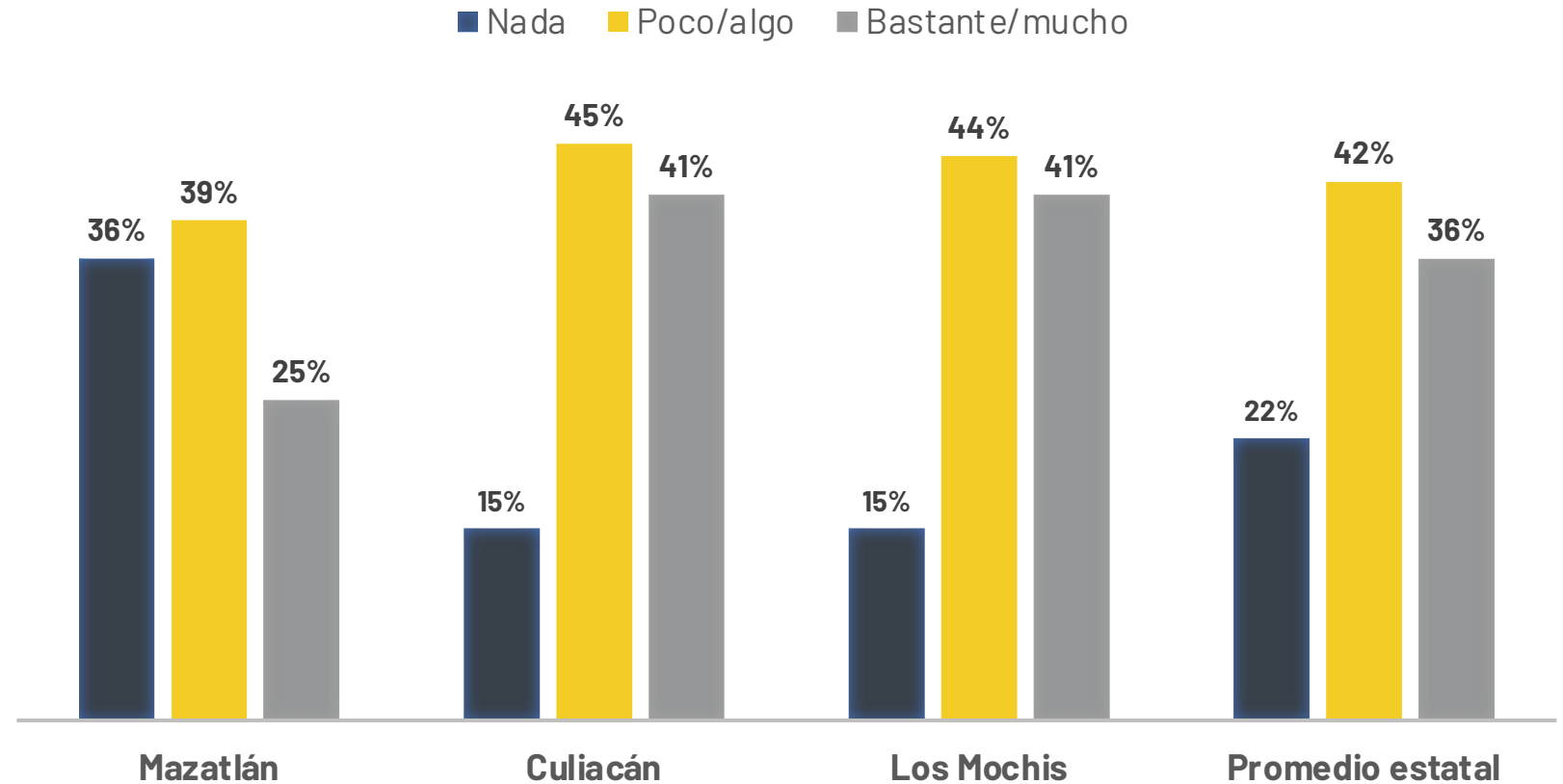
36%

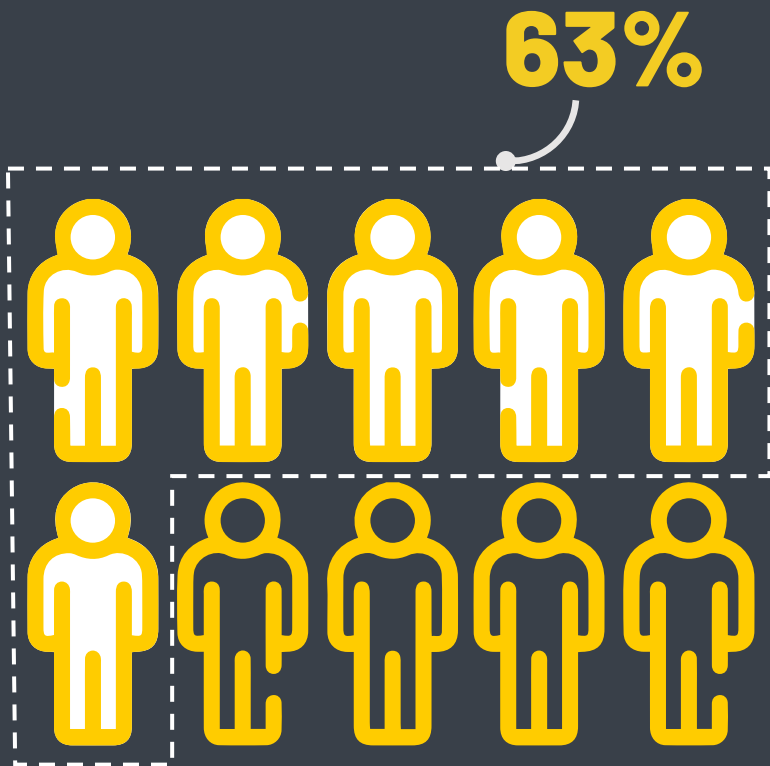
de la población dijo que la presencia del narcotráfico **afecta Bastante o Mucho su calidad de vida.**



Al llevar esta pregunta a nivel más personal, los sinaloenses reconocen que el crimen organizado sí afecta su calidad de vida, aunque en porcentajes un poco más bajos. 4 de cada 10 del promedio estatal consideran que Poco o Algo.

¿Cree que la presencia del narcotráfico en su ciudad afecta su calidad de vida?





6 de cada 10 sinaloenses perciben la presencia de Crimen Organizado de manera Bastante Fuerte y Notoria

Aunque Culiacán concentra la más alta presencia del narcotráfico, es alta la percepción a nivel estatal. El **63%** de sinaloenses la consideran intensa.

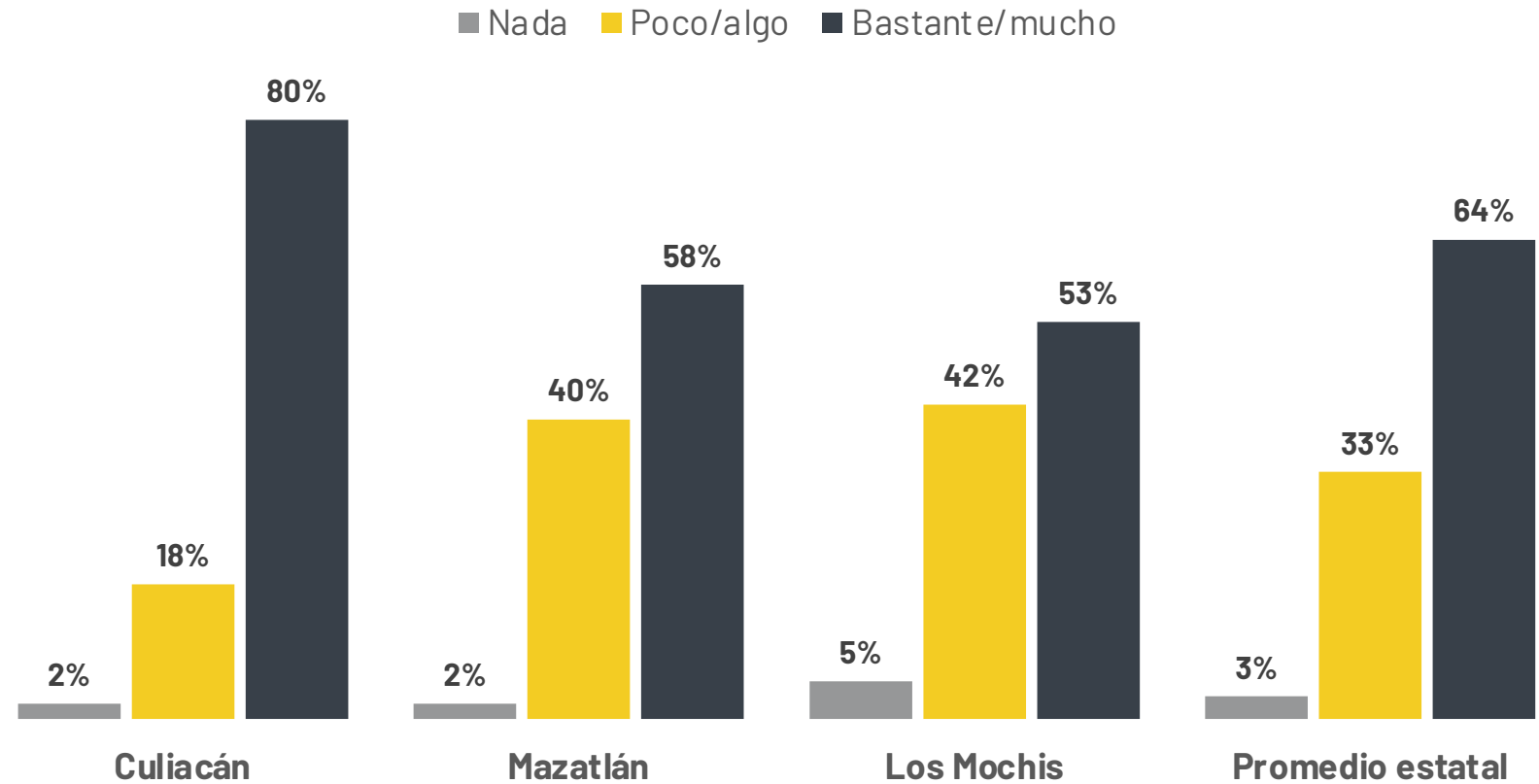
64%

de la población calificó como **Bastante o Mucho la presencia del narco en su ciudad.**



Hasta el 80% de los ciudadanos de Culiacán que respondieron al estudio Percibe consideran que la presencia del crimen organizado en su ciudad es Bastante o Muy fuerte y notoria. En Mazatlán y Los Mochis los porcentajes disminuyen, pero aun así quedan por arriba del 50%.

¿Usted cree que la presencia del narco en su ciudad es fuerte y notoria?





La influencia negativa en los jóvenes

Ocho de cada 10 sinaloenses reconocen que el narcotráfico tiene influencia sobre los jóvenes de Sinaloa y, por supuesto, esa influencia es negativa.

83%

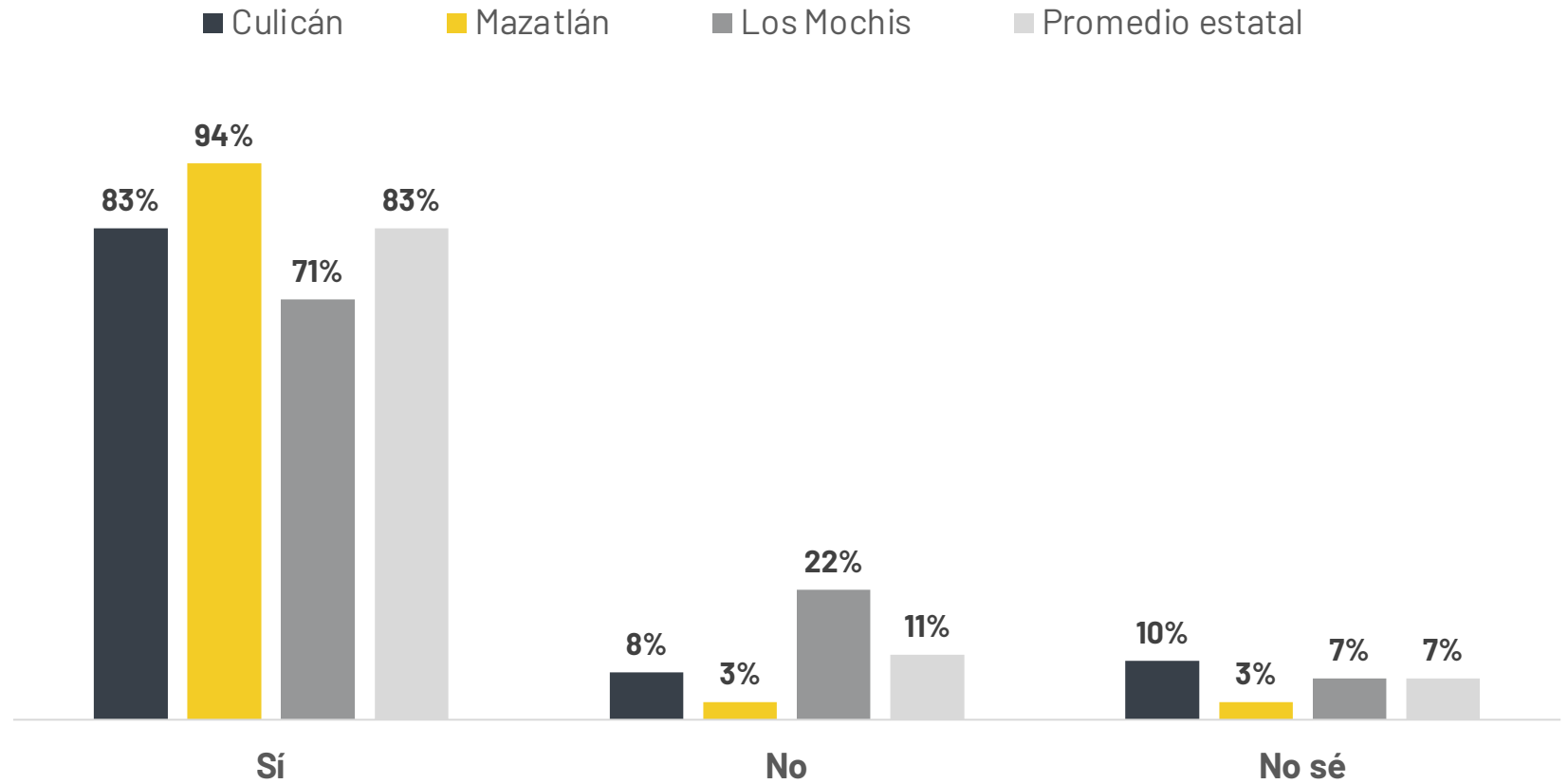
en promedio considera que **la presencia del narcotráfico tiene influencia en jóvenes.**



**Jóvenes,
los más vulnerables**

En Mazatlán, hasta el 94% de los ciudadanos considera que el crimen organizado influye en los jóvenes. En Culiacán alcanza el 83% y en Los Mochis un 71%.

¿Usted cree que la presencia del narcotráfico en su ciudad tiene influencia en los jóvenes?





Consumo de drogas, la mayor influencia del narco en los jóvenes de Sinaloa

El consumo de drogas es un problema de salud y de seguridad pública que tiene repercusiones negativas en Sinaloa, sobre todo en los jóvenes.

Esa situación la perciben los sinaloenses, que consideran que esa es la principal influencia negativa que deja la presencia del narcotráfico entre los jóvenes. Esa percepción es especialmente alta en Mazatlán, con el 77%.

	Municipio			
Influencia	Culiacán	Mazatlán	Los Mochis	Promedio estatal
Consumen drogas	47%	77%	51%	58%
Imitan sus conductas	60%	51%	41%	50%
Tienen malas amistades	48%	55%	40%	47%
Escuchan narcocorridos	45%	44%	15%	35%
Son reclutados	32%	29%	21%	27%
Usan/portan armas	32%	17%	26%	25%
Son prepotentes	35%	24%	15%	24%
Otro	0%	0%	2%	1%



Fuertemente notoria, la presencia de punteros

Los punteros en colonias y comunidades ya no pueden obviarse. 6 de cada 10 sinaloenses los ven en sus motos hablando por teléfono o radio detrás de alguna patrulla o convoy del Ejército, Marina o Guardia Nacional.

63%

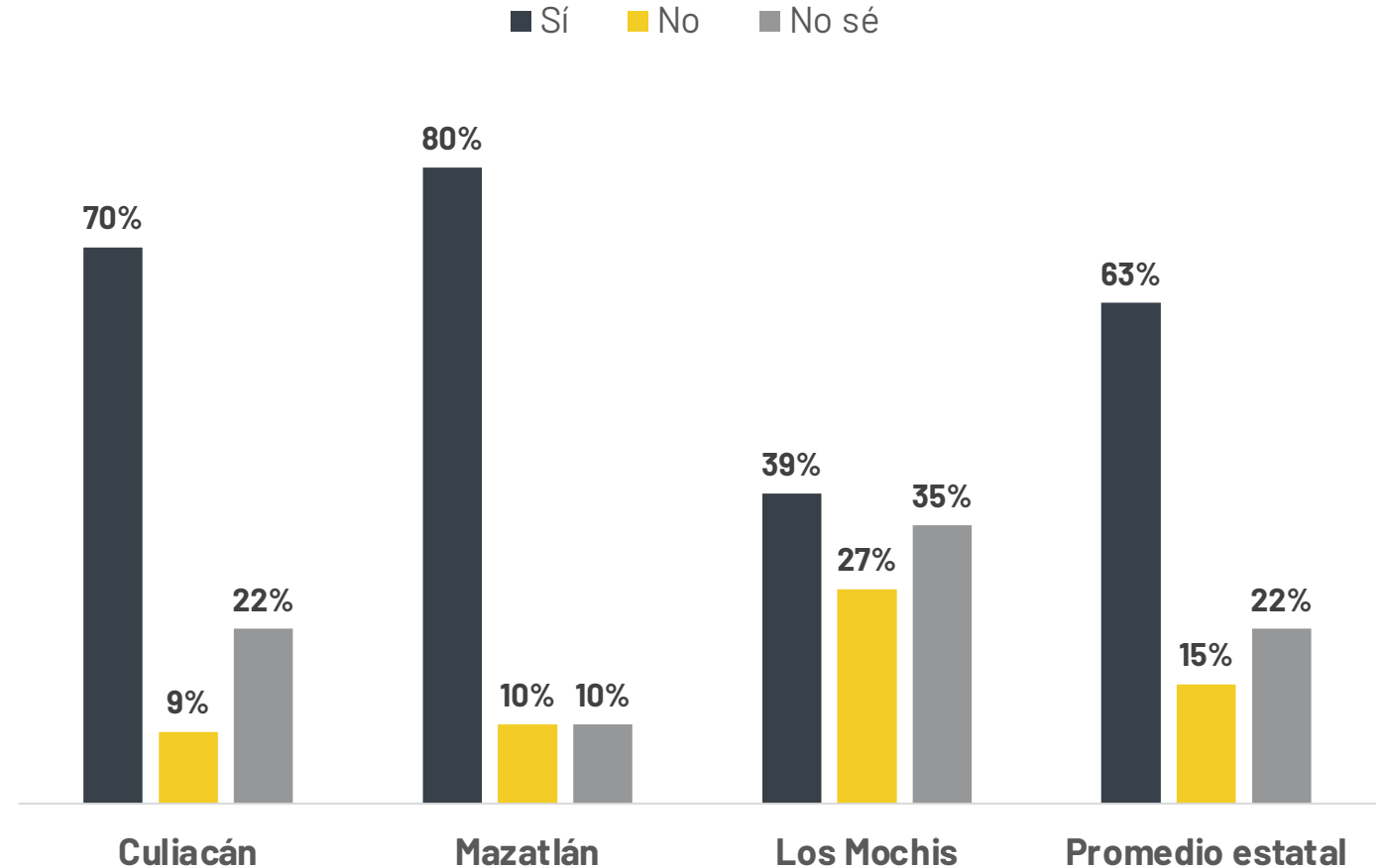
de la población contestó que **Sí hay presencia de punteros en su colonia.**



Los llamados punteros o halcones hacen el papel de informantes de los grupos del crimen organizado para advertir sobre patrullajes u operativos en determinadas zonas.

Es en Mazatlán donde un 80% de ciudadanos los ve, mientras que en Culiacán lo hace el 70%.

¿En su colonia hay presencia de punteros?





En Los Mochis, la presencia de punteros hace sentir inseguridad al 67% de los ciudadanos, en Mazatlán al 65%, mientras que en Culiacán genera ese sentimiento en el 47%.

Los ciudadanos consideran que la presencia de punteros en sus colonias genera una variedad de problemas, principalmente de distribución y consumo de drogas e influencia negativa en otros jóvenes.

	Municipio			
Problema que genera	Culiacán	Los Mochis	Mazatlán	Promedio estatal
Distribución de drogas	45%	44%	63%	50%
Consumo de drogas	42%	40%	65%	48%
Mala influencia para otros jóvenes	52%	37%	50%	46%
Gente armada	33%	44%	22%	33%
Circulan a alta velocidad	47%	26%	25%	32%
Robos	22%	27%	40%	29%
Asaltos	33%	19%	37%	29%
Prepotentes	31%	9%	18%	19%
Contaminación auditiva	20%	7%	4%	10%
Otro	1%	3%	0%	1%



El narco no protege ciudades: sinaloenses

Prácticamente, la mitad de los sinaloenses que participaron en Percibe rechaza la idea de que el narcotráfico protege ciudades. Sin embargo, a nivel ciudad, Culiacán y Mazatlán considera que sí lo hace, opinión que está por arriba del promedio estatal del 35%.

48%

considera que su ciudad **No se siente protegida con el narco.**

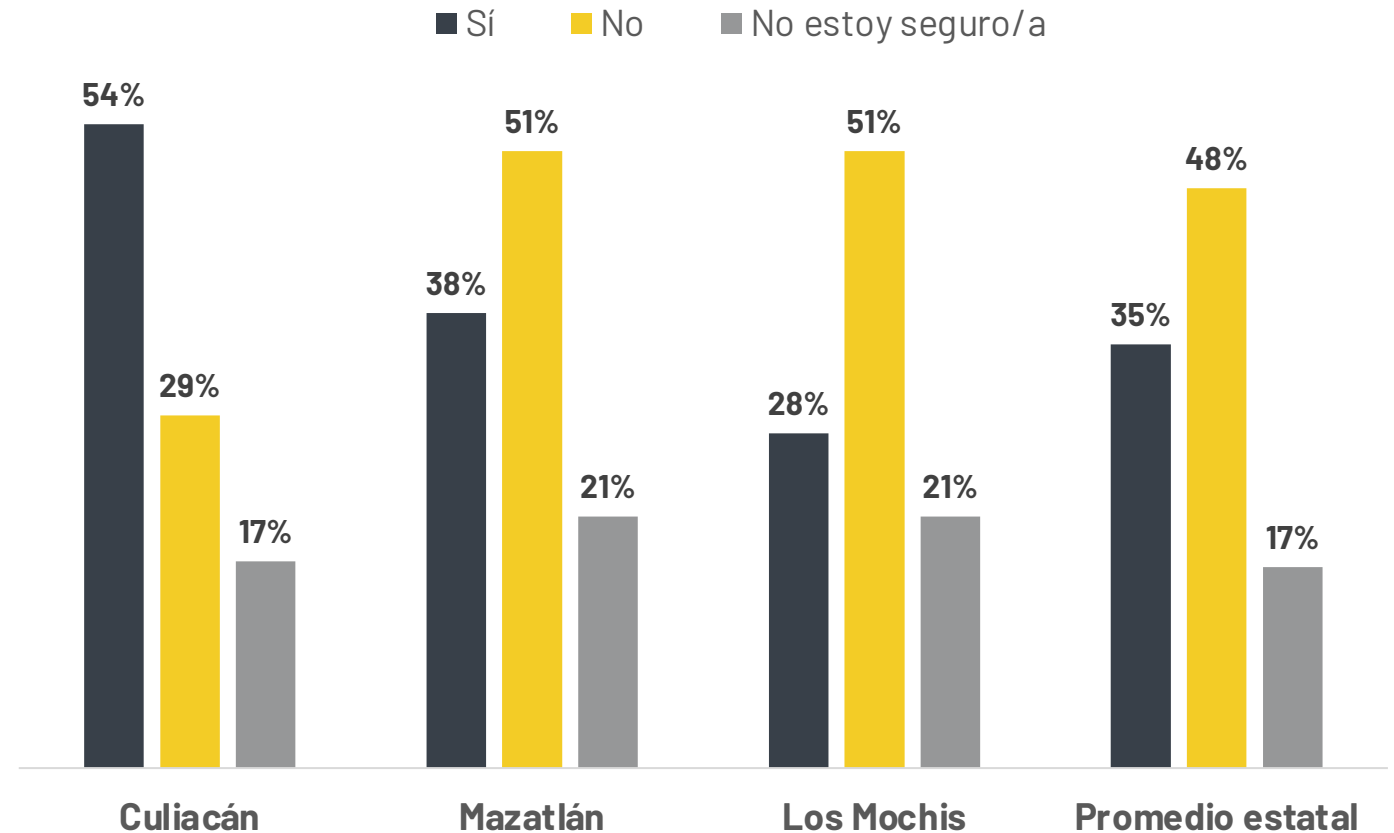


Porcentaje de la normalización

El impacto negativo del primer Jueves Negro en la opinión pública de Culiacán se diluyó con el tiempo. Para septiembre de 2022, cuando se hizo el estudio Percibe, el 54% de culiacanenses consideraba que la ciudad era protegida por el crimen organizado.

De acuerdo con los resultados que arroje la segunda edición de este ejercicio en 2023, podrá ir determinándose un patrón de opinión frente a las agresiones del narcotráfico.

¿Considera que en su ciudad la gente se siente protegida con la presencia del narco?



52%

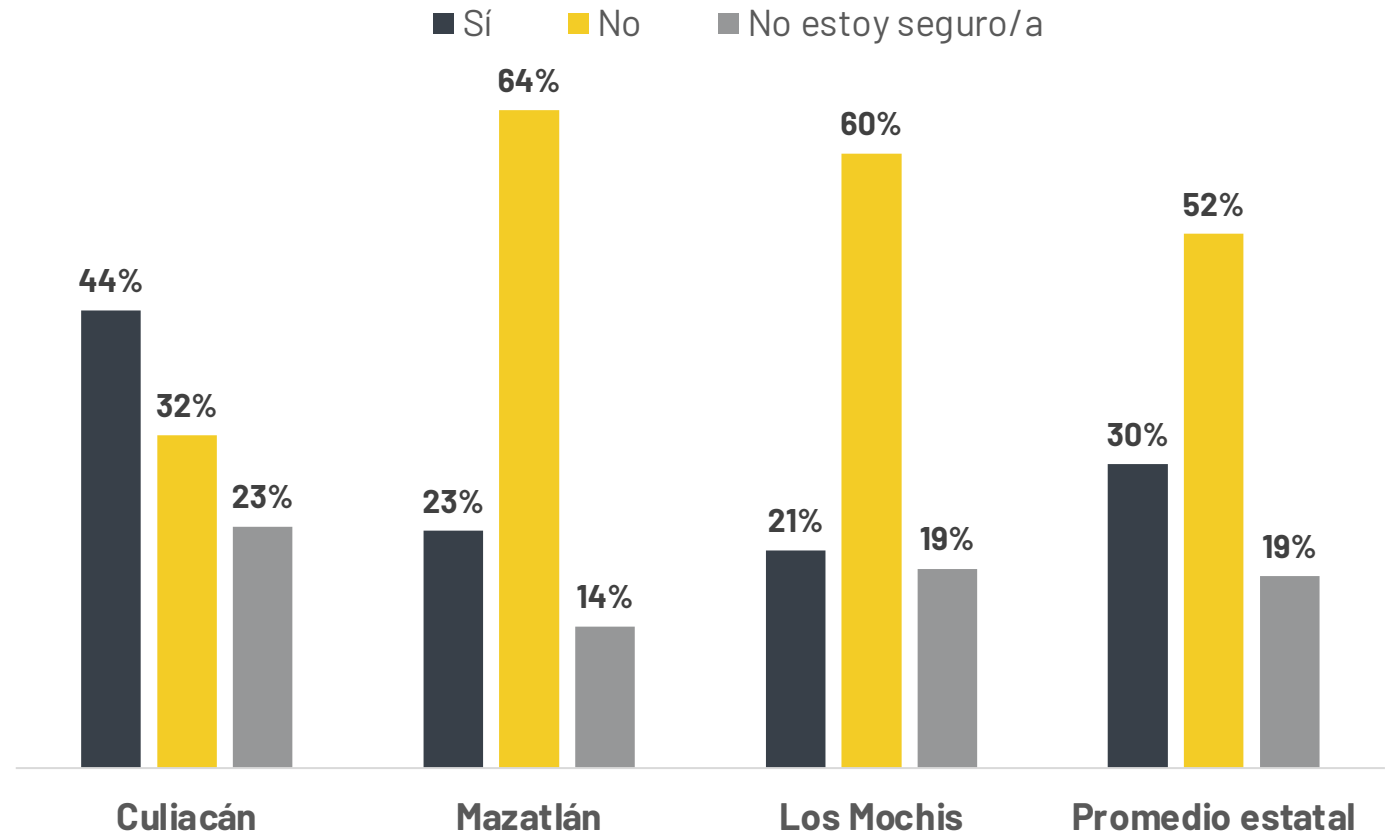
de la población contestó que en su colonia **No se siente protegida por la presencia del narco.**

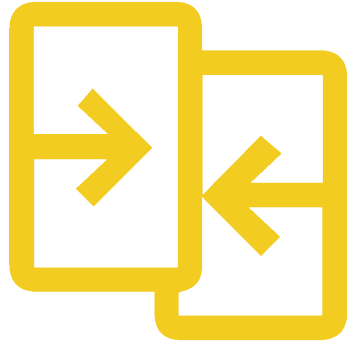


El narco en las colonias de Culiacán

A nivel de colonia, tanto en Mazatlán como en Los Mochis hay un alto nivel de rechazo a la idea de la presunta protección del crimen organizado. En Culiacán, en contraste, un 44% considera que sí protege, superando el promedio estatal del 30%.

¿Considera que en su colonia la gente se siente protegida con la presencia del narco?





Contraste



El estudio Percibe destaca que si bien el 57% de los mazatlecos consideran que la presencia del narcotráfico en su ciudad es bastante o muy fuerte y notoria, el 71% considera que este problema no tiene influencia en su familia.

Esos mismos ciudadanos de Mazatlán consideran en un 94% que el narcotráfico sí influye en los jóvenes.

Un hallazgo importante que destaca el estudio Percibe es que un 30% de los sinaloenses de clase media baja (nivel socioeconómico D+) considera que una de las maneras en las que el narcotráfico influye en los jóvenes es mediante el reclutamiento para sus filas.

Este porcentaje de percepción baja al 15% en la clase de mayores recursos económicos (A/B), lo que significa una mayor vulnerabilidad de los jóvenes de menos recursos ante el crimen organizado.

Metodología



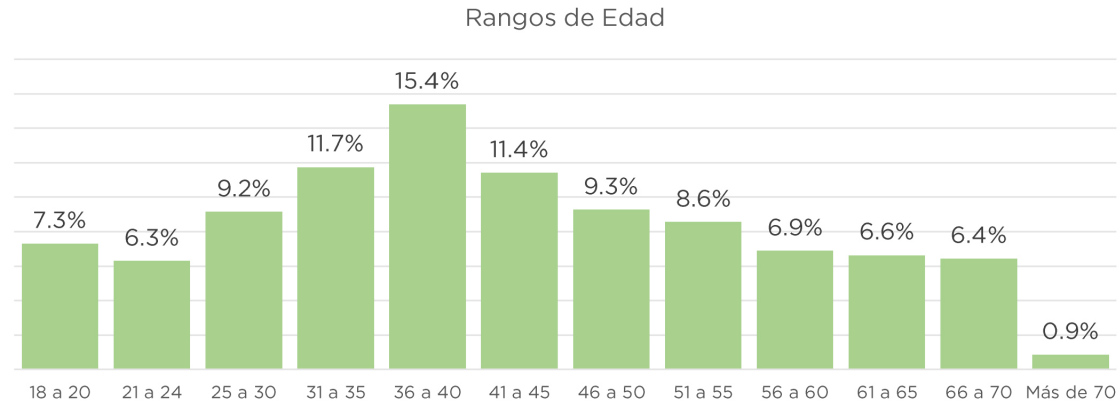
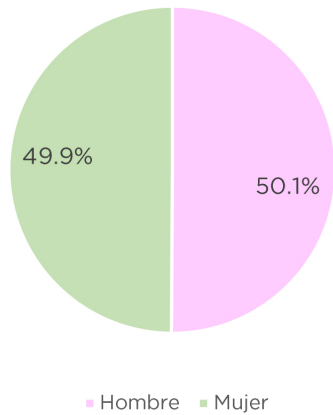
- **Fechas de Levantamiento:** Del 19 al 22 de Septiembre del 2022.
- **Población de Estudio** Hombres y mujeres habitantes de las zonas urbanas Culiacán, Ahome y Mazatlán
- **Filtros de Aplicación**
 - Vivir en el hogar encuestado
 - Tener más de 18 años
 - No pertenecer a un partido político
 - No trabajar para alguna institución de gobierno de cualquier ámbito.
- **Método de Aplicación** Encuesta cara a cara en tableta electrónica interactiva.
- **Restricciones de Acercamiento**
 - Cumplir con los filtros
 - Cumplir con requerimientos de seguridad para el equipo.
 - No mostrar condiciones de pobreza
- **Alcance del Estudio** Zonas urbanas de las ciudades mencionadas
- **Técnica de Levantamiento** Levantamiento aleatorio en hasta 35 AGEBS seleccionados por demografía típica en cada ciudad. A cada AGEB se le señala una manzana central, y de ésta se parte de forma de espiral hacia el exterior, encuestando 1 hogar dentro de cada vuelta de espiral. El levantamiento es bietápico y se va cuidando el cumplimiento de cuotas demográficas típicas de cada AGEB. El levantamiento se entiende probabilístico, estratificado, por conglomerados y polietápico.
- **Cálculo del Tamaño de Muestra**

$$n = \frac{z^2 \cdot q \cdot deff}{r^2 \cdot p}$$

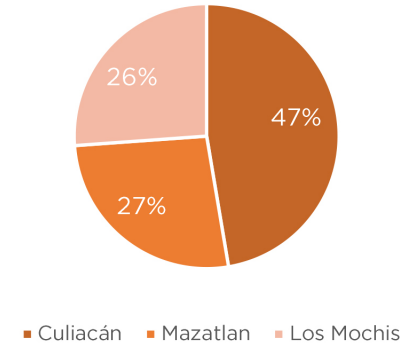
n = Tamaño de la muestra máximo	r = Error relativo
z = Valor en tablas estadísticas	$deff$ = Efecto de diseño como el coeficiente de la varianza
p = Est de la proporción de interés	$q = (1-p)$
- **Tamaño de la Muestra:** Total 1,498 Caso válidos
(Repartidos proporcionalmente por población)
- **Tasa de Abandono y Rechazo**
 - Tasa de Rechazo 33.9%
 - Tasa de Abandono 8.9%
- **Presentación de Resultados** Promedios Descriptivos, gráficos de barras y pie.
- **Margen de Error** +/- 3.5%
- **Nivel de Confianza** 95%



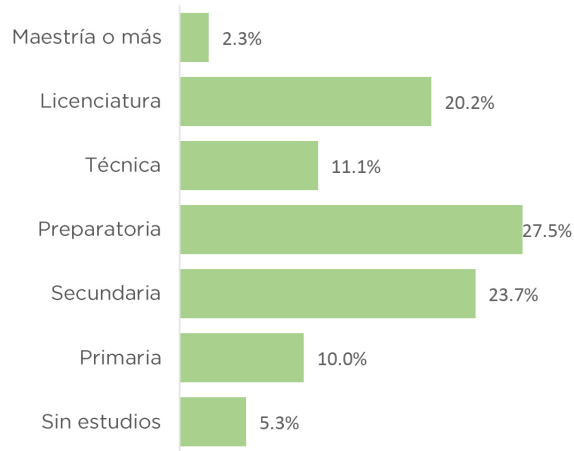
Marco Muestral



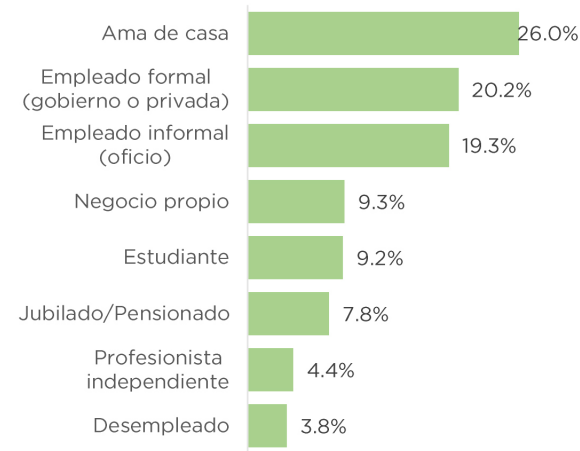
Ciudad



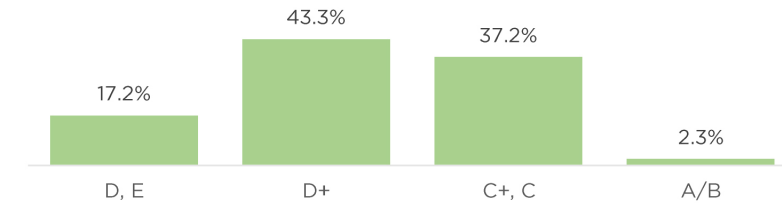
Educación



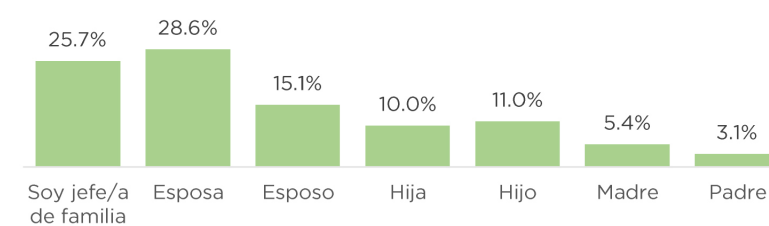
Ocupación



Nivel Socioeconómico



Rol en la Familia



Consejeras y consejeros

Miguel Calderón Quevedo COORDINADOR GENERAL

- Perla María Bejarano Velázquez
- Juan Burgos Franco
- Rodolfo Campoy de la Vega
- Alejandro Gastélum Carlón
- Reginel Gaxiola Armenta
- José de Jesús González Sánchez
- Joanne Hernández Morga
- Enrique Ibarra Calderón
- Jorge López Valencia
- José Lauro Meléndrez Parra
- Keyko Miranda Sandoval
- Giancarlo Parolari González
- José Enrique Rodarte Espinosa de los Monteros
- Gustavo Rojo Navarro
- Georgina Ruiz Valenzuela
- Alicia María Sánchez Arellano
- Flavio Sánchez Montoya

2022
Volumen 2

PERCIBE

LA INSEGURIDAD QUE NOS PREOCUPA

Estudio hiperlocal
de percepción sobre
seguridad pública
y respeto a la ley en
Culiacán, Los Mochis
y Mazatlán.

Coordinación General
del Consejo Estatal de
Seguridad Pública