



2022

PERCIBIBE

LA INSEGURIDAD QUE NOS PREOCUPA

VOLUMEN 4 /

CORRUPCIÓN PERCIBIDA EN AUTORIDADES
DE SEGURIDAD PÚBLICA Y GOBIERNOS

Estudio hiperlocal
de percepción sobre
seguridad pública y respeto
a la ley en Culiacán,
Los Mochis y Mazatlán.



**COORDINACIÓN
GENERAL DEL CESP**

Volumen 4

CORRUPCIÓN PERCIBIDA
EN AUTORIDADES
DE SEGURIDAD PÚBLICA
Y GOBIERNOS

ÍNDICE

- 5. Introducción**
- 8. Percepción de corrupción en la función pública**
- 11. Percepción de corrupción en la Seguridad Pública preventiva**
- 16. Percepción de corrupción en fuerzas federales**
- 18. Percepción de corrupción según nivel socioeconómico**
- 21. Escolaridad y corrupción**
- 23. Destacados**
- 24. Contraste**
- 25. Recomendaciones**
- 28. Metodología**
- 30. Consejeras y consejeros**

Introducción

Integridad y corrupción pública, desde los ojos sinaloenses

Integridad pública es la práctica sistemática de tomar decisiones positivas con base en la Constitución, leyes, reglamentos y valores plasmados en un código de ética, aun cuando nadie nos ve.

La corrupción pública es su contrario. Y no es solamente aprovechar el puesto o los recursos públicos para fines privados, sino también faltar al marco normativo que nos rige.

La corrupción en el servicio público erosiona la confianza en las instituciones y así, poco a poco, se va generando el círculo vicioso que puede poner en riesgo la democracia.

Seguridad pública, integridad y democracia están más relacionadas de lo que a veces pensamos.

Por eso es importante saber cómo estamos en Sinaloa en materia de integridad o corrupción pública, para corregir donde haya que corregir y que nuestra vida democrática se fortalezca.

Para empezar a dar estos pasos a nivel hiperlocal, Percibe consultó a la ciudadanía de Culiacán, Mazatlán y Los Mochis, las tres ciudades más pobladas del estado, su percepción sobre nueve instituciones de gobierno y corporaciones relacionadas con la seguridad pública.

Estas son

Función pública

Funcionarios Municipales (Ayuntamiento)
Funcionarios Estatales (Gobierno del Estado)
Funcionarios Federales

Seguridad pública preventiva

Policía Municipal
Policía de Tránsito
Policía Estatal

Fuerzas federales

Guardia Nacional

La Marina

El Ejército

Básicamente se le consultó: En su opinión, ¿existe corrupción en las siguientes instituciones o cargos?

¿Qué respondieron? ¿Confían en los servidores públicos?

Aquí están los resultados. Estudiémoslos y ajustemos donde haya que ajustar.

Es por la democracia.

Miguel Calderón Quevedo

Coordinador General del Consejo Estatal de Seguridad Pública

PERCEPCIÓN DE CORRUPCIÓN EN LA FUNCIÓN PÚBLICA

En Sinaloa predominan altos niveles de corrupción en la función pública.



50%

Supera la percepción **Medio/Alto nivel de corrupción** en servidores públicos municipales y estatales en Culiacán, Los Mochis y Mazatlán.

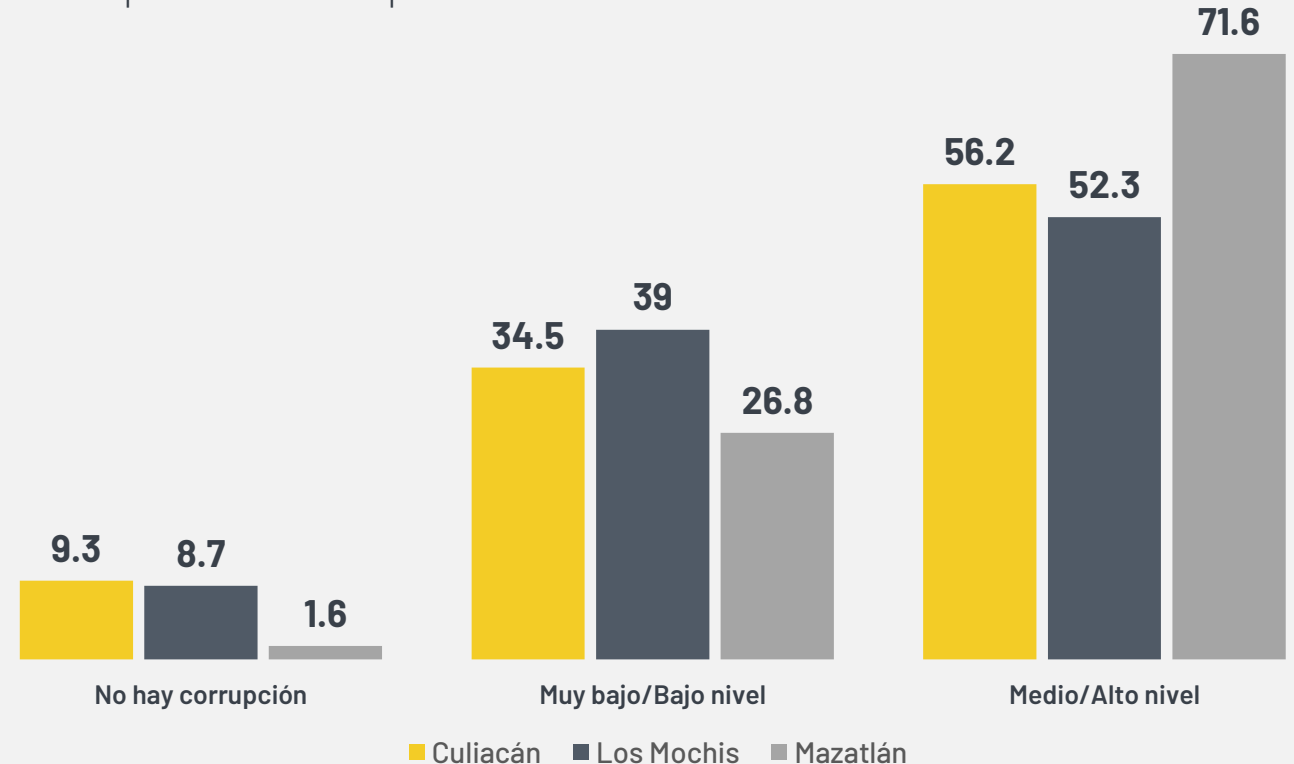
En el caso de los servidores públicos federales, los porcentajes de esta calificación están cerca del 50%.



Prácticamente 7 de cada 10 mazatlecos percibe Medio/Alto nivel de corrupción en los tres niveles de gobierno.

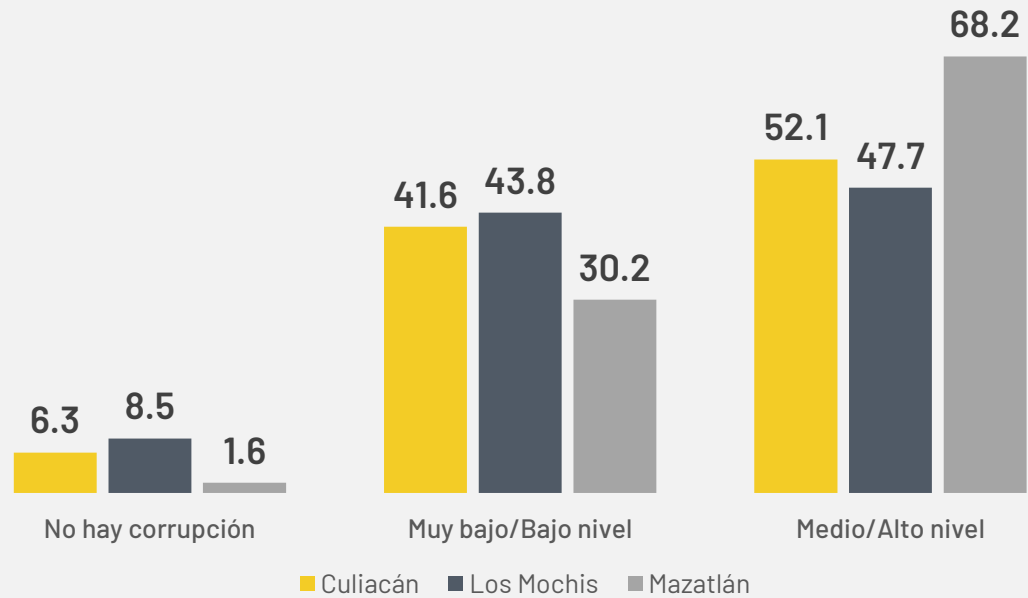
Funcionarios municipales

Percepción de corrupción



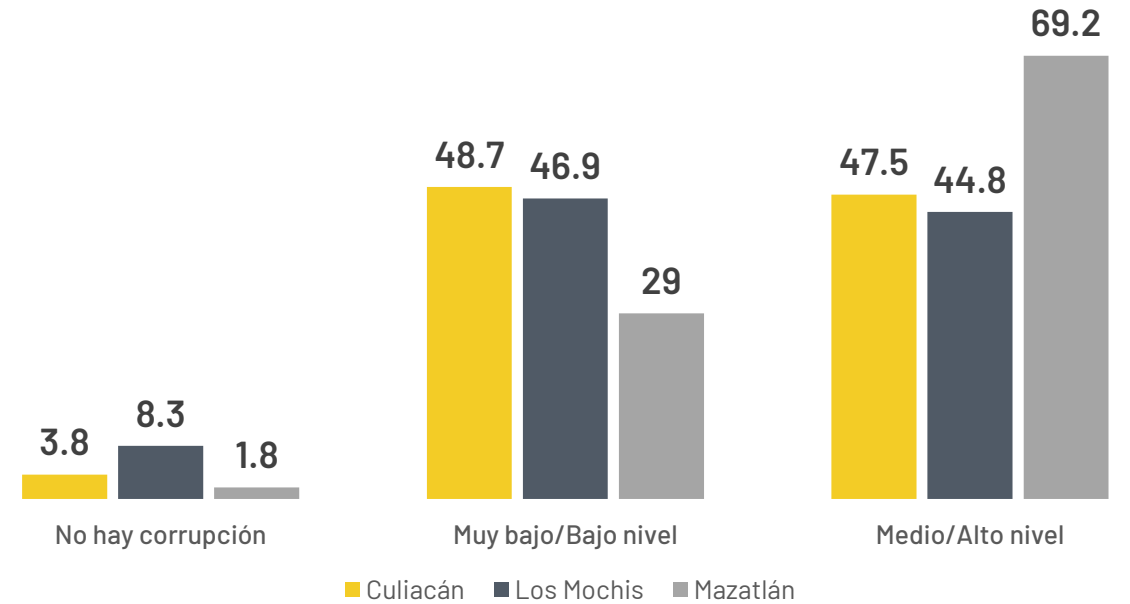
Funcionarios estatales

Percepción de corrupción



Funcionarios federales

Percepción de corrupción





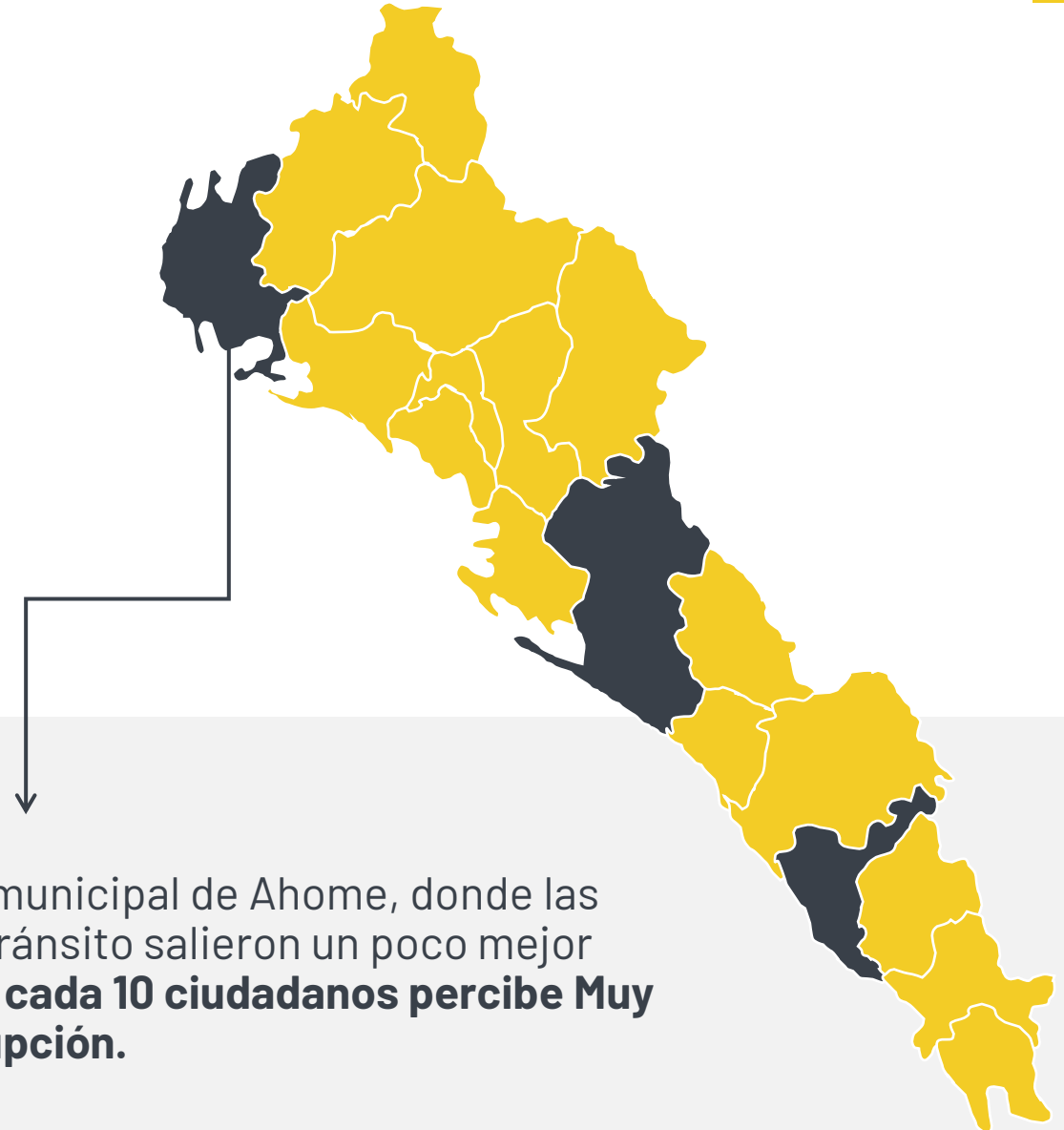
**PERCEPCIÓN
DE CORRUPCIÓN
EN LA SEGURIDAD
PÚBLICA
PREVENTIVA**

NIVEL MUNICIPAL

Las autoridades municipales tienen un trabajo importante que hacer en materia de integridad de sus corporaciones preventivas, ya que en Culiacán, Los Mochis y Mazatlán predomina la percepción de **Medio/Alto nivel de corrupción.**



Tan solo en la cabecera municipal de Ahome, donde las policías municipal y de Tránsito salieron un poco mejor calificadas, apenas **4 de cada 10 ciudadanos percibe Muy Bajo/Bajo nivel de corrupción.**

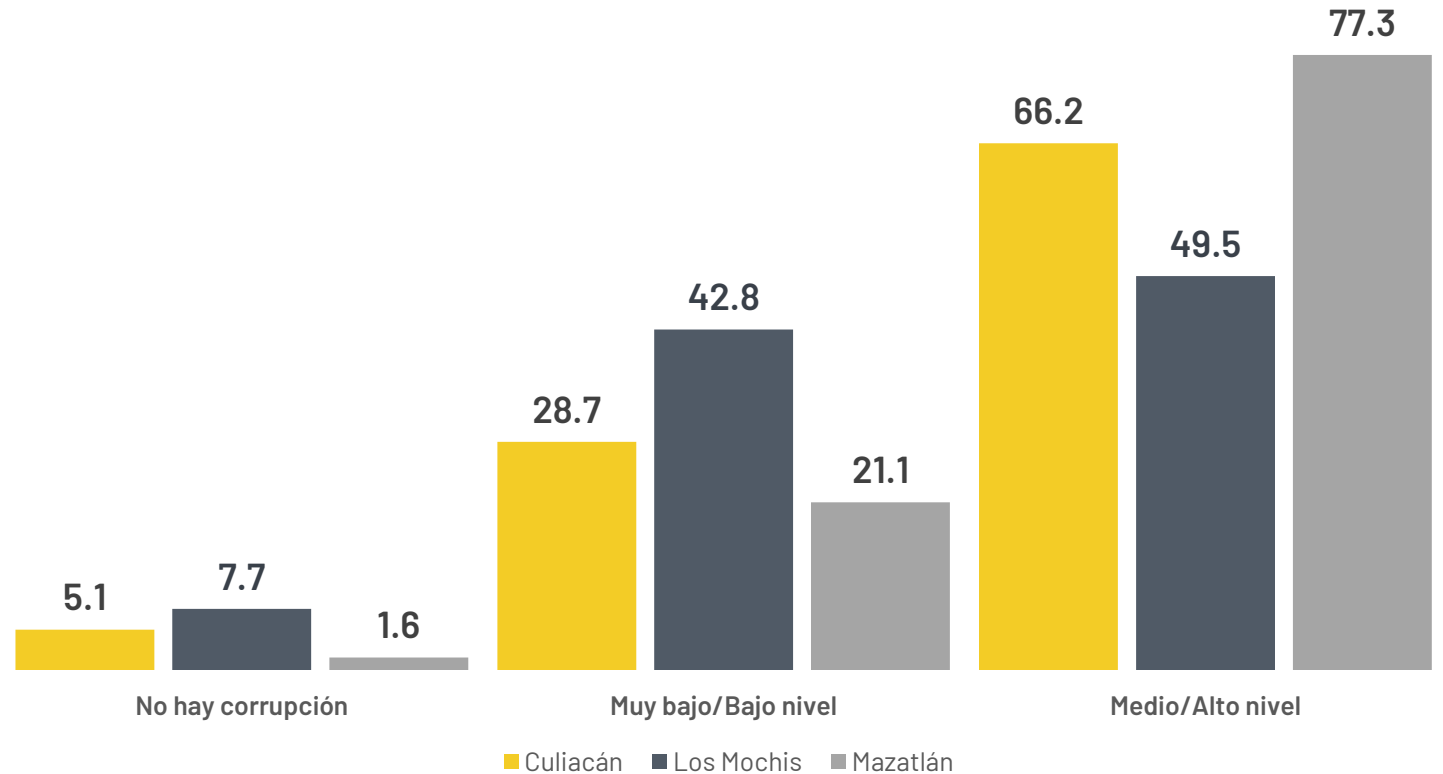


Policía municipal

El cuerpo de Seguridad Pública de Mazatlán es el que cuenta con el mayor nivel de corrupción de las 3 ciudades. **Casi 8 de cada 10 ciudadanos lo percibe con Medio/Alto nivel.**

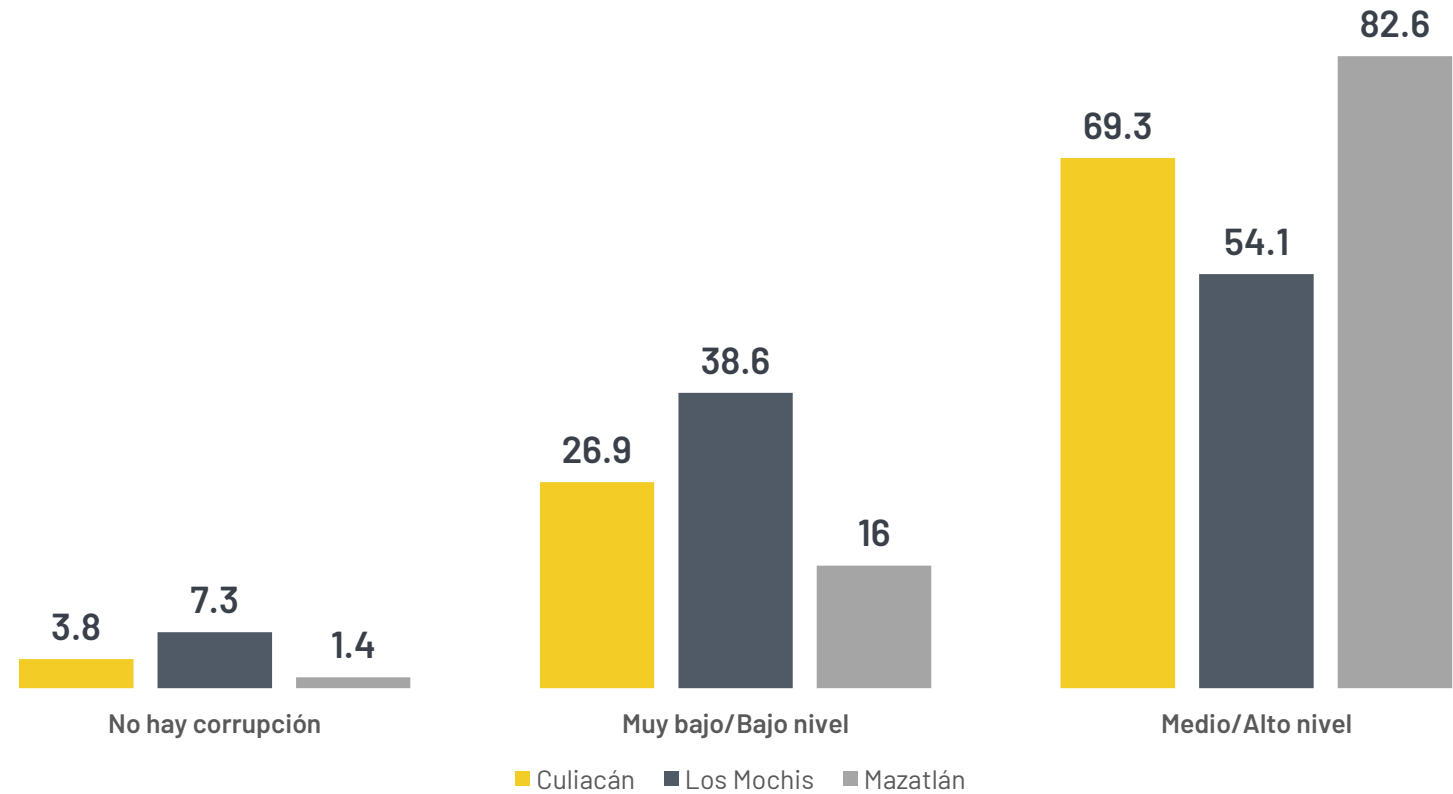


La percepción de **cero corrupción** es demasiado baja, siendo Los Mochis el mejor promedio con 8 pero de cada 100 ciudadanos.



Policía de Tránsito

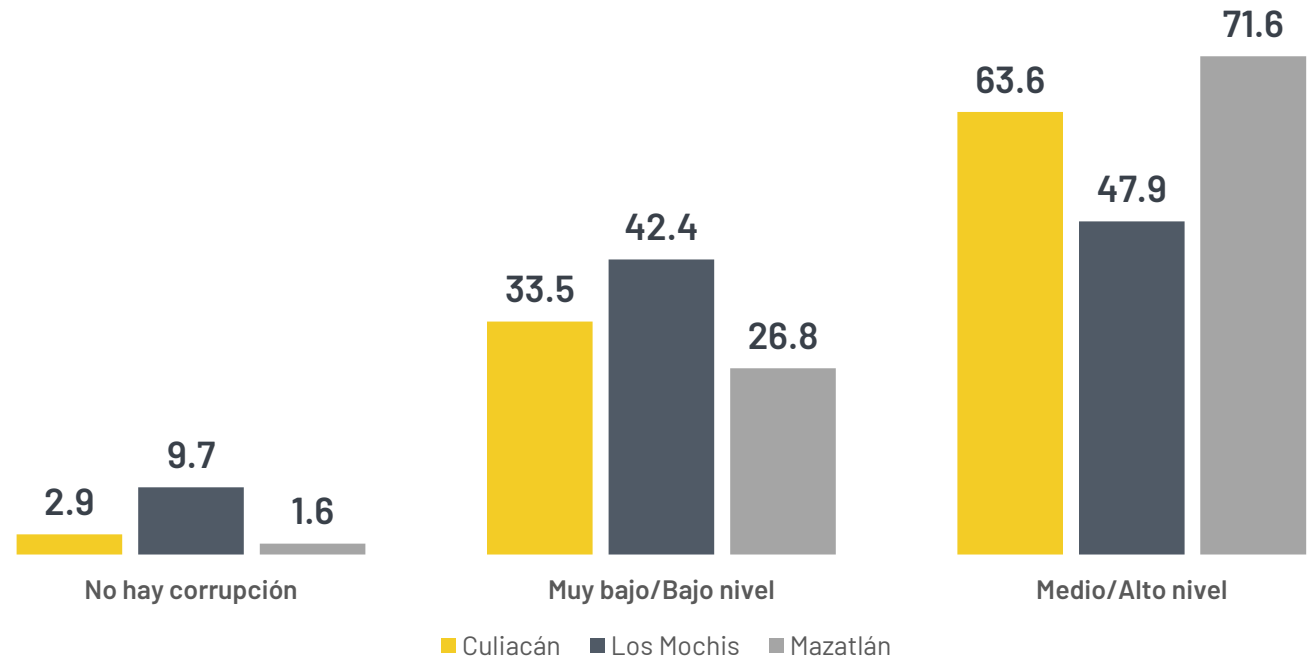
Los agentes viales son percibidos aun con menos integridad que los policía municipales. En las tres ciudades superan el 50% de ciudadanos que ven **Medio/Alto nivel de corrupción** en la Policía de Tránsito.



NIVEL ESTATAL

Si bien no alcanza los niveles de corrupción percibida en las corporaciones municipales, la Policía Estatal está muy cerca de ellas.

En Mazatlán, 7 de cada 10 ciudadanos perciben en esta corporación del gobierno estatal con **Medio/Alto nivel de corrupción**, mientras que en Culiacán lo hacen 6 de cada 10 y en Los Mochis, prácticamente, 5 de cada 10 ciudadanos.



También en la cabecera municipal de Ahome **1 de cada 10 no percibe corrupción en la Policía Estatal de Sinaloa**, siendo ésta la percepción más favorable.



PERCEPCIÓN DE CORRUPCIÓN EN FUERZAS FEDERALES

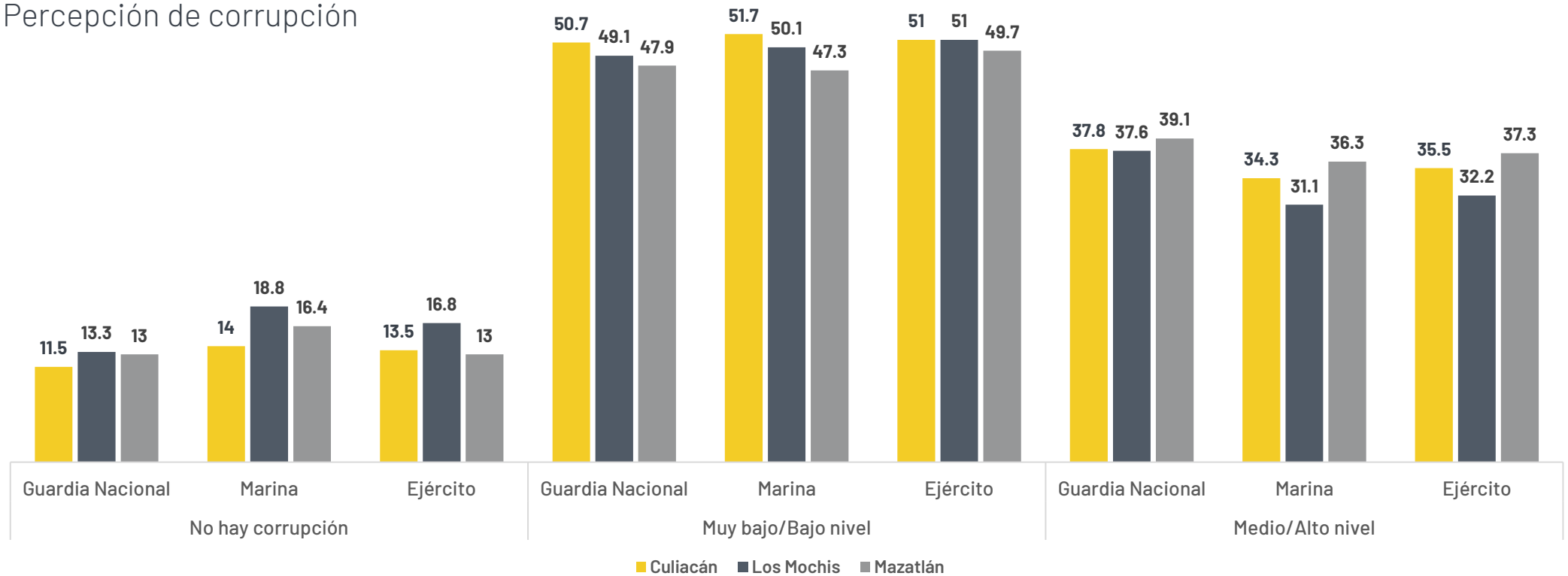
El Ejército es la institución de las fuerzas federales que los ciudadanos de Culiacán, Los Mochis y Mazatlán perciben con mayor integridad, aunque con niveles similares están muy cerca la Marina y la Guardia Nacional.



Aunque para las 3 entidades del Gobierno federal puede decirse **que 5 de cada 10 ciudadanos perciben Muy bajo/Bajo nivel de corrupción**, otra proporción que oscila entre el 30% y el 39% opina que hay **Medio/Alto nivel de corrupción**.

Fuerzas federales


Percepción de corrupción



PERCEPCIÓN DE CORRUPCIÓN SEGÚN NIVEL SOCIOECONÓMICO

La percepción de corrupción que tienen los sinaloenses sobre las instituciones varía un poco dependiendo del nivel socioeconómico.





Los ciudadanos del nivel socioeconómico bajo son los que más corrupción perciben en las instituciones, sobre todo en los funcionarios de los tres niveles de gobierno y en las corporaciones policiales locales. En contraste, el segmento alto califica un poco mejor a las instituciones en materia de integridad.

En funcionarios públicos (municipales, estatales y federales)

Variable	Nivel socioeconómico alto	Nivel socioeconómico medio	Nivel socioeconómico bajo	Nivel socioeconómico muy bajo
No hay corrupción	5%	8%	4%	6%
Muy bajo/bajo nivel	45%	39%	35%	42%
Medio/alto nivel	50%	53%	62%	52%

En corporaciones de seguridad locales (Tránsito, Policía Municipal y Policía Estatal)

Variable	Nivel socioeconómico alto	Nivel socioeconómico medio	Nivel socioeconómico bajo	Nivel socioeconómico muy bajo
No hay corrupción	5%	8%	4%	6%
Muy bajo/bajo nivel	45%	39%	35%	42%
Medio/alto nivel	50%	53%	62%	52%

En instituciones de seguridad federales (Semar, Sedena y GN)

Variable	Nivel socioeconómico alto	Nivel socioeconómico medio	Nivel socioeconómico bajo	Nivel socioeconómico muy bajo
No hay corrupción	15%	14%	14%	15%
Muy bajo/bajo nivel	45%	53%	46%	53%
Medio/alto nivel	41%	32%	40%	32%



ESCOLARIDAD Y CORRUPCIÓN

Los ciudadanos que tienen escolaridad de secundaria o menos perciben una mayor corrupción que quienes tienen escolaridad de preparatoria o superior.

Aunque es diferente la percepción de corrupción que tienen de las nueve instituciones evaluadas, en todas, la mejor calificación la dan quienes tienen al menos estudios de bachillerato.

Institución	Secundaria o menos			Preparatoria o más		
	No hay corrupción	Muy bajo/bajo nivel	Medio/alto nivel	No hay corrupción	Muy bajo/bajo nivel	Medio/alto nivel
Funcionarios municipales	6%	31%	63%	7%	34%	59%
Funcionarios estatales	5%	36%	59%	6%	40%	54%
Funcionarios federales	4%	39%	57%	5%	43%	52%
Policía municipal	3%	29%	67%	6%	31%	63%
Tránsito	3%	26%	71%	5%	27%	68%
Policía estatal	3%	30%	66%	6%	37%	58%
Guardia Nacional	10%	48%	42%	14%	50%	36%
Marina	13%	49%	38%	18%	50%	31%
Ejército	13%	48%	39%	15%	53%	32%



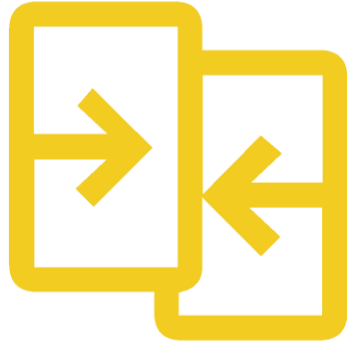
Destacados



Adultos mayores, los que menos corrupción perciben

El estudio revela que las personas mayores de 60 años son las que perciben más limpieza en las instituciones, especialmente en la Marina y el Ejército.

Esas dos instituciones alcanzaron hasta un 23% en la percepción de “no hay corrupción” en los rangos de edad de 61 a 65 años y más de 70.



Contraste



La Guardia Nacional no sale favorecida

De las fuerzas armadas del Gobierno federal analizadas en el estudio, la Guardia Nacional fue la menos favorecida por los adultos mayores de 60 años.

En donde el Ejército alcanzó hasta 23% en la percepción de “no hay corrupción”, la más joven de las corporaciones federales alcanzó el 15% en el rango de 61 a 65 años; 10% en los ciudadanos de 66 a 70 y apenas el 8% en los mayores de 70.

Recomendaciones

A la Autoridad

La alta percepción de corrupción que tiene la ciudadanía sinaloense de las instituciones policiales estatales y municipales puede llegar a cambiar aplicando estrategias encaminadas a mejorar el desempeño de nuestros policías. Como ejemplo:

- 1. Consolidar el Servicio Profesional de Carrera Policial.** Garantizando claridad y transparencia en los sistemas de ascensos y estímulos a los elementos policiales estatales y municipales.
- 2. Dignificación policial.** Es necesario seguir trabajando para obtener mayores beneficios y mejorar las prestaciones de los elementos como sueldos, atención médica y socioemocional, así como acceso a vivienda digna.

- 3. Fortalecer a la Fiscalía Especializada en Combate a la Corrupción.** Mejorar sustancialmente sus recursos humanos, materiales y financieros que le permitan un desempeño adecuado, eficiente y eficaz, además se deberá contar con mecanismos de denuncia anónima.
- 4. Profesionalización continua y control de confianza.** Mejorando los perfiles de ingreso de nuestras policías, así como las capacitaciones que les permitan reforzar y acceder a nuevos conocimientos mejorando con ello la actuación policial.
- 5. Unidades de Asuntos Policiales.** Como un órgano independiente a las instituciones policiales, con plena autonomía y poder coercitivo que le permitan realizar las investigaciones en coordinación con las comisiones de honor y justicia.

A la Ciudadanía

- 1. Decir NO y denunciar.** Ante la posible insinuación del elemento policial de estar dispuesto a recibir un soborno, al decir no evitamos que el círculo vicioso se perpetúe y que nuestras instituciones sigan degradándose. A su vez, es importante como ciudadanos tener el valor cívico de interponer una denuncia.
- 2. Participación ciudadana activa.** El cambio cultural es básico y en la lucha contra la corrupción, por lo tanto, es necesaria la participación de la ciudadanía en los organismos oficiales de opinión que formulen, promuevan y fomenten políticas contra la corrupción.
- 3. Reconocer la labor policial.** Dentro de las corporaciones existen mujeres y hombres honestos, con gran vocación y espíritu de servicio que también desean que su función sea vista como un trabajo digno y respetable.
- 4. Conducirnos con orden y respeto.** Al respetar las leyes y reglamentos evitamos la aplicación de una sanción o multa por parte de nuestras policías y la posibilidad de una situación de soborno o corrupción.

Metodología



- **Fechas de Levantamiento:** Del 19 al 22 de Septiembre del 2022.
- **Población de Estudio** Hombres y mujeres habitantes de las zonas urbanas Culiacán, Ahome y Mazatlán
- **Filtros de Aplicación**
 - Vivir en el hogar encuestado
 - Tener más de 18 años
 - No pertenecer a un partido político
 - No trabajar para alguna institución de gobierno de cualquier ámbito.
- **Método de Aplicación** Encuesta cara a cara en tableta electrónica interactiva.
- **Restricciones de Acercamiento**
 - Cumplir con los filtros
 - Cumplir con requerimientos de seguridad para el equipo.
 - No mostrar condiciones de pobreza
- **Alcance del Estudio** Zonas urbanas de las ciudades mencionadas
- **Técnica de Levantamiento** Levantamiento aleatorio en hasta 35 AGEBS seleccionados por demografía típica en cada ciudad. A cada AGEB se le señala una manzana central, y de ésta se parte de forma de espiral hacia el exterior, encuestando 1 hogar dentro de cada vuelta de espiral. El levantamiento es bietápico y se va cuidando el cumplimiento de cuotas demográficas típicas de cada AGEB. El levantamiento se entiende probabilístico, estratificado, por conglomerados y polietápico.
- **Cálculo del Tamaño de Muestra**

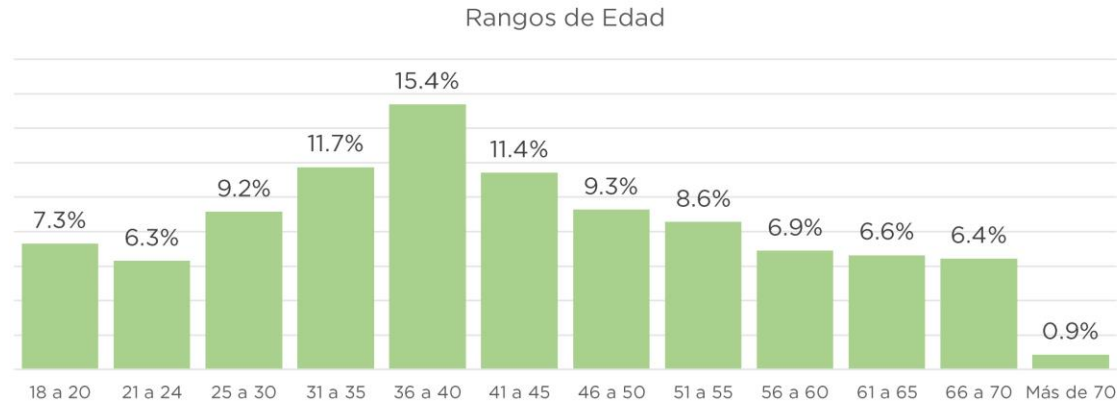
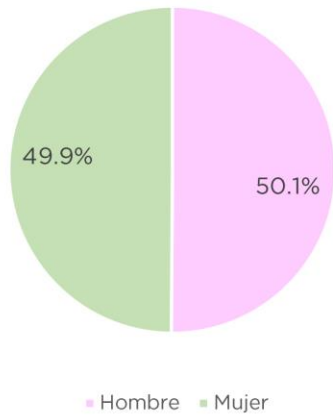
$$n = \frac{z^2 \cdot q \cdot deff}{r^2 \cdot p}$$

n=Tamaño de la muestra máximo
z=Valor en tablas estadísticas
p=Est de la proporción de interés
q=(1-p)

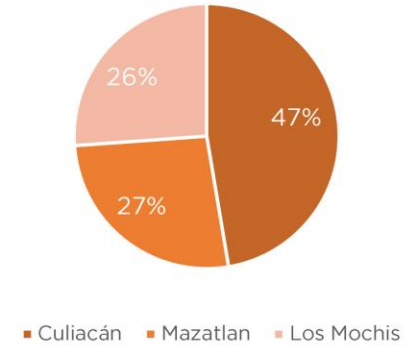
r= Error relativo
deff=Efecto de diseño como el coeficiente de la varianza
- **Tamaño de la Muestra:** Total 1,498 Caso válidos
(Repartidos proporcionalmente por población)
- **Tasa de Abandono y Rechazo**
 - Tasa de Rechazo 33.9%
 - Tasa de Abandono 8.9%
- **Presentación de Resultados** Promedios Descriptivos, gráficos de barras y pie.
- **Margen de Error** +/- 3.5%
- **Nivel de Confianza** 95%



Marco Muestral



Ciudad



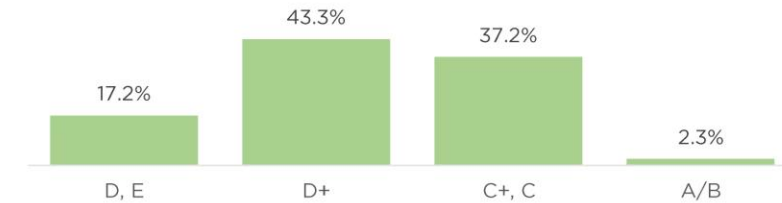
Educación



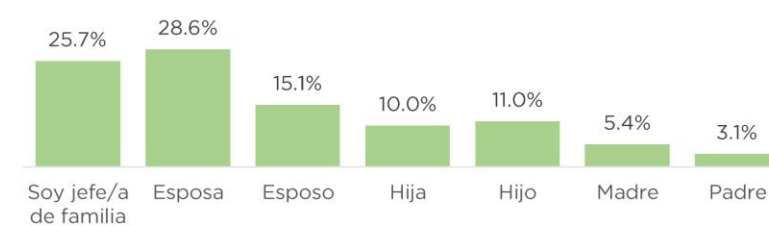
Ocupación



Nivel Socioeconómico



Rol en la Familia



Consejeras y consejeros

Miguel Calderón Quevedo COORDINADOR GENERAL

- Perla María Bejarano Velázquez
- Juan Burgos Franco
- Rodolfo Campoy de la Vega
- Alejandro Gastélum Carlón
- Reginel Gaxiola Armenta
- José de Jesús González Sánchez
- Joanne Hernández Morga
- Enrique Ibarra Calderón
- Jorge López Valencia
- José Lauro Meléndrez Parra
- Keyko Miranda Sandoval
- Giancarlo Parolari González
- José Enrique Rodarte Espinosa de los Monteros
- Gustavo Rojo Navarro
- Georgina Ruiz Valenzuela
- Alicia María Sánchez Arellano
- Flavio Sánchez Montoya

2022
Volumen 4

PERCIBE

LA INSEGURIDAD QUE NOS PREOCUPA

Estudio hiperlocal
de percepción sobre
seguridad pública
y respeto a la ley en
Culiacán, Los Mochis
y Mazatlán.

Coordinación General
del Consejo Estatal de
Seguridad Pública